



**Årsberetning og årsregnskap 2023**  
for  
**GAULDAL BRANN OG REDNING IKS**

**Foretaksnr. 989 516 191**

**Årsoppgjør 2023**



# ÅRSBERETNING 2023

## for

### GAULDAL BRANN OG REDNING IKS



*Heisekran falt på Melhustorget 6. januar 2023. Denne hendelsen fikk stor betydning både for lokalsamfunnet og oss. (Bilde tatt av brannvesenets drone).*

## 1. Dette er Gauldal Brann og Redning IKS

Gauldal Brann og Redning IKS, GBR, er opprettet som et interkommunalt selskap og eies i 2023 av kommunene Midtre Gauldal, med 30 %, og Melhus, med 70 %.

GBR er et eget rettssubjekt og arbeidsgiveransvaret tilligger styret. Formålet med selskapet er å ivareta eiernes oppgaver og forpliktelser i henhold til brann- og eksplosjonsvernlovgivningen. GBR er organisert i tre avdelinger; administrasjon, beredskapsavdeling og forebyggende avdeling.

### 1.1. Selskapets organisasjon og ledelse

Selskapets representantskap er valgt av medlemskommunene. Representantskapet besto i starten av 2023 av Sivert Moen, leder, Jorid Jagtøyen, nestleder, Anja Sterten, medlem og Trude Solem Heggdal, medlem. Etter kommunevalg høsten 2023 ble det valgt nytt

representantskap som konstituerte seg 22. november 2023. Fra da består representantskapet av Einar Gimse Syrstad som leder, Trude Heggdal som nestleder og Kenneth Moe og Stine Estenstad som medlemmer.

Representantskapet har hatt 3 møter og behandlet 11 saker i 2023.

Selskapets styre besto i starten av 2023 av Torstein Rognes, leder, Maria Langland Nyutstumo, nestleder, Siri Fossum, medlem og Geir Tore Midttømme, medlem. Jan Bjørge Vinsnesbakk var ansattes representant. Representantskapet valgte nytt styre 29. november 2023. Fra da av består styret av Geir Tore Midttømme som leder, Torstein Rognes nestleder, Anne Hakvåg, medlem, Bente Fagerbekk, medlem og Svend Malum som er valgt av de ansatte.

Styret har hatt 4 møter og behandlet 14 saker i 2023

Representantskapet valgte også klagenemnd i møtet 29. november 2023. Klagenemnda består av Ingunn Nervik Isaksen og Sverre Ola Krognestad, men de har ikke hatt møter enda.

Brannsjef/daglig leder er Arild Karlsen.

## **2. AVDELINGENES VIRKSOMHET OG MÅLOPPNÅELSE**

### **2.1. Administrasjon**

Administrasjonen er lokalisert ved Melhus brannstasjon, hvor brannsjef/daglig leder har kontor. Administrasjonen har ansvar for økonomi, regnskap, lønn, personalsaker, innkjøp, sekretariat for representantskap og styre, og saksforberedelser av aktuelle saker innenfor fagfeltet. Under administrasjon hører også brannsjefens ansvar for drift av brannvesen og feiervesen. Regnskapet føres av Melhus Regnskap AS. Utbetaling av lønn skjer via Melhus Regnskap AS. Deltidsansatt personalkonsulent Ingrun Gagnås yter rådgivning i personalsaker, ved lønnsforhandlinger og lignende.

Av spesielle prosjekter som administrasjonen har arbeidet med i 2023, kan nevnes;

- Revisjon av selskapsavtale.
- Delta i arbeidsgruppe som startet opp utredning av brannsamarbeid i Trøndelag.
- Gjennomføring av kurs for utrykningsledere.
- Oppfølging av økonomisk situasjon på grunn av ekstra kostnader.

### **2.2. Forebyggende avdeling**

Forebyggende avdeling ivaretar flere arbeidsområder:

- feiing og tilsyn i bolig og fritidsbolig.
- tilsyn i objekter med høy risiko, slik som skoler, sykehjem, lagre, industri osv.

- saksbehandling; oppbevaring av brannfarlige stoffer, salg og bruk av fyrverkeri, innspill til byggesaker, osv.
- oppfølging av bekymringsmeldinger og tiltak iverksatt for å øke tryggheten for risikoutsatte grupper
- informasjon

Leder forebyggende avdeling og fagleder feiing og tilsyn har kontorsted Melhus. Øvrige ansatte er fordelt slik at to brannforebyggere og en branninspektør har kontorplass på Støren, to brannforebyggere, en lærling og en branningeniør har kontorplass på Melhus.

Året 2023 var det endringer på personalsiden, på grunn av at en av branninspektørene døde i april. Som erstatning ble det ansatt branningeniør i august. En av brannforebyggerne var sykemeldt til november og jobbet deretter i 10 – 20 %. Lærling ble ansatt i august. Lærekontrakten ble avsluttet ved årsskiftet, fordi lærlingen ville over i et annet fagfelt.

Det ble gjennomført færre stedlige tilsyn i særskilte brannobjekter enn året før. Oppfølging av bekymringsmeldinger og saker i henhold til brannvernlovgivningen er behandlet som normalt. Antallet bekymringsmeldinger har økt.

2023 ble et godt år for ekstern opplæring. Det var et stort løft å få brannbamsen Bjørnis inn i våre rekker i august. Det lokale næringslivet trådte til og støttet prosjektet med hele 200.000,- kroner! Bjørnis var på besøk ved alle barnehagene i oktober. Brannvernuka ble markert med åpen brannstasjon i Soknedal og vi hadde stand på Åpen gård på Øya vgs. I tillegg besøkte forebyggende personell alle barnehagene med opplæring på det nasjonale opplæringsopplegget for barn i barnehager.

Engasjementet i sosiale media er fortsatt godt mottatt og brannvesenets facebook-side har nå vel 1600 følgere. Våre egne ansatte er flinke til å dele innlegg og vi regner med at vi når en bra andel av innbyggerne i kommunene gjennom denne kanalen. Røykvarslerens dag ble markert digitalt.



*Representanter fra bedriftene som støttet lokal Bjørnis.*

Tabell 1 viser oversikt over utførte tilsyn i særskilte brannobjekt, mens Tabell 2 viser oversikt over utførte feie- og tilsynsoppdrag.

**Tabell 1: Tilsyn i særskilte brannobjekter utført i 2023 (tall for 2022 i parentes):**

	Midtre Gauldal	Melhus
Totalt antall særskilte objekter	<b>44 (40)</b>	<b>87 (89)</b>
- Stedlig tilsyn	<b>12 (9)</b>	<b>16 (24)</b>
- Tilsyn som egenmelding/dokumenttilsyn	<b>0 (10)</b>	<b>0 (10)</b>
Utførte tilsyn totalt	<b>12 (19)</b>	<b>16 (34)</b>

Måloppnåelsen for tilsyn i særskilte brannobjekt vurderes som lav. Her er 28 % av tilsynsobjektene fulgt opp gjennom tilsyn i løpet av året som har gått. Årsaken til den lave måloppnåelsen er frafall av en arbeidskollega, som fikk stor påvirkning. Tendensen fortsetter med at tilsynene er mer arbeidskrevende enn før.

Tilsynsavdelingen har i 2023 samarbeidet tett med byggesaksavdelingene i kommunene. Det har blant annet resultert i flere felles tilsyn og tett samarbeid om tilrettelegging for brannvesenets innsats.

For brannforebyggerne har arbeidet vært lagt opp slik som tidligere år. Det er gjennomført tilfredsstillende mengde feiing, men på grunn av korona er det fortsatt etterslep på tilsyn. Feiing og tilsyn i fritidsboliger og seterhus ble gjennomført som planlagt i sommerhalvåret. En sykemeldt brannforebygger gjennom nesten hele året har påvirket måloppnåelsen.

**Tabell 2: Feiing og tilsyn med fyringsanlegg 2023:**

	Midtre Gauldal	Melhus
Antall skorsteinsløp totalt	5065	6301
Antall som fikk tilbud om feiing	1469	2094
Antall feid	784	1182
Antall tilsyn med fyringsanlegg	538	969

Andelen som ble feid, av de som fikk tilbud, var i 2023 55 %. Det er en svak økning fra foregående år og tendensen er at flere av de som varsles får gjennomført feiing og tilsyn som planlagt. I mange av tilfellene hvor det ikke blir utført skyldes det at det ikke har vært bekreftet fra huseier at fyringsanlegget var klargjort for feiing. Noen mangler fortsatt godkjent atkomst. Særlig gjelder dette fritidsboliger og seterhus.

I april ble det sendt informasjon til alle eiere av fyringsanlegg om ny rutine for adkomst på tak. En kartlegging gjennomført av bedriftshelsetjenesten viste at belastninga med å ha med egne stiger var for høy. Eierne må derfor heretter sette opp husstige for adkomst der hvor det skal feies fra tak, slik det er vanlig i resten av landet.



*Bjørnis og gjengen opptrer på Åpen gård på Øya VGS.*

### 2.3. Beredskapsavdelingen

Avdelingsleder beredskap har kontor ved Støren brannstasjon. Beredskapsavdelingen er lokalisert ved 8 brannstasjoner og bemannet med deltidsansatte mannskaper, slik tabell 3 viser. Tabellen viser også bilene ved hver stasjon:

**Tabell 3: Brannstasjoner og mannskaper:**

Brannstasjon	Sted	Antall mannskaper	Biler
1	Melhus	16	Mannskapsbil, tankbil
2	Lundamo	9	Tankbil, liten mannskapsbil, vannjet
3	Korsvegen	9	Tankbil, liten mannskapsbil
	Gåsbakken	5	Tankbil
4	Støren	14	Mannskapsbil, tankbil, evakueringsbil tunell, IUA-bil, reserve befalsbil
5	Singsås	9	Tankbil
6	Budal	9	Tankbil, beltebil
7	Soknedal	9	Mannskapsbil
Overordnet vakt		4	Befalsbil

Ved Melhus brannstasjon er det deltids vaktordning hvor et lag på fire har hjemmevakt til enhver tid. Ved Støren brannstasjon er det deltids vaktordning i helgene, med en utrykningsleder og en sjåfør på hjemmevakt. Overbefal (innsatsleder brann) har hjemmevakt hele tida.



11 fornøyde utrykningsledere, som har bestått kurs i utrykningsledelse.

De generelle øvelsene for beredskapsstyrken ble gjennomført i henhold til plan i 2023. På grunn av den økonomiske situasjonen ble det ikke gjennomført intern grunnopplæring for nyansatte og intern lederopplæring for utrykningsledere. 3 personer skulle fått stipend for førerkort klasse C, og 3 personer stipend for kompetansebevis kode 160. Dette ble ikke gjennomført.

Vi hadde 11 deltakere på kurs for utrykningsledere i juni 2023. 9 av disse var fra GBR IKS. De to siste var fra Rørosregionen brann og redning.

Totalt hadde brannvesenet 292 utrykninger i 2023, hvorav 209 var i Melhus og 83 i Midtre Gauldal. Antallet utrykninger gikk ned med 4 % fra året før, hvor det var 304 totalt. Selv om antall utrykninger gikk noe ned så er det en økning de siste 4 årene i forhold til perioden før. Typen utrykninger fordeler seg jevnt utover kategoriene, men vi ser en økende tendens med værrelaterte hendelser.

Den mest spesielle utrykninga i 2023 var nok den til Melhustorget, hvor ei byggekran ramla ned 6. januar og en person omkom. En krevende aksjon ble gjennomført. Skaden er den absolutt største som har skjedd i vårt område. Brannen i kafebygget i Singsås var også en stor og krevende hendelse, der brannvesenet måtte bruke store ressurser på evakuering av bebyggelsen rundt brannstedet.

Antall registrert som bygningsbranner var 16, som er 5 mer enn året før. Det var 14 branner i Melhus og 2 i Midtre Gauldal. Blant brannene må nevnes at det var 3 i samme objekt i Melhus, som er en ungdomsinstitusjon. Alle disse var små. Det var også 2 branner i et annet objekt i Melhus, som er et rivningsobjekt. Også disse brannene var små, takket være tidlig varsling og brannvesenets innsats.

Det var ingen som omkom i brann, trafikkulykker eller ved drukning, men en person omkom da krana falt på Melhustorget.



### 3. HMS, SYKEFRAVÆR, LIKESTILLING OG MILJØ

#### **3.1. HMS**

Arbeidet med helse, miljø og sikkerhet, HMS, vektlegges i selskapet. Det er innlevert få avviksmeldinger. Bedriften er tilsluttet Driv-HMS bedriftshelsetjeneste. Det ble gjennomført en arbeidsmiljøundersøkelse i 2023, og denne bekrefter at arbeidsmiljøet er godt i bedriften.

#### **3.2. Sykefravær**

Sykefraværet var på 7,4 % i 2023. Sykefraværet var på 8,9 % året før. 21 % av sykefraværet var korttidsfravær, og 79 % var langtidsfravær (> 17 dager).

Det lave korttidsfraværet viser vel at vi er tilbake i normalsituasjon etter pandemien. Langtidsfraværet knytter seg til bare en person, men får likevel stort utslag i en liten organisasjon som vår.

#### **3.3. Likestilling**

Det er ved utgangen av 2023 fire heltidsansatte kvinner, altså 36 %. 13,5 % av de deltidsansatte er kvinner. I styret er kvinneandelen fortsatt 40 % ved utgangen av 2023. Selskapet arbeider bevisst for at det skal være likestilling mellom kjønnene, både med hensyn til lønn, utviklingsmuligheter og ved rekruttering.

#### **3.4. Ytre miljø**

I selskapets formål inngår vern av miljøet ved at vi skal slukke branner så effektivt som mulig og dermed redusere utslipp av forurensing, og ved at vi gjør innsats ved akutt forurensing. Selskapets drift omfattet i 2023 ikke spesielle forurensende aktiviteter, når man ser bort fra alminnelig bilkjøring.

#### **3.5. Ikke-diskriminering og tilgjengelighet**

Selskapets styre og daglige ledelse er bevisst i forhold til intensjonen i diskrimineringsloven og angående tilgjengelighet for arbeidstakere og kunder. Det er ikke iverksatt særlige tiltak på området, og styret og daglig leder har fokus på kontinuerlig vurdering av behov for tiltak utover dagens praksis.

## 4. ØKONOMI OG RAMMEBETINGELSER

Regnskapet består av to deler.

Den ene delen er feierdelen av selskapet som drives etter selvkostprinsippet.

Den andre delen er for brann- og redningsdelen av selskapet, som finansieres med overføringer fra eierkommunene.

### 4.1. Resultat

I feierdelen av selskapet ble det et underskudd på kroner **55 938,28**. Det var budsjettert med bruk av kroner 180.200,- fra feierfondet, så underskuddet er mindre enn budsjettert. Av dette føres kroner **55 938,-** fra feierfondet og herav kroner **24 349,-** er rentebelastning. Feierfondet er da pr. 31.12.2023 på kroner **563 166,-**.

I brann- og redningsdelen av selskapet ble det et overskudd på kroner **2 199 676,-**.

Budsjettet var basert på å gå i null. Årsaken til overskuddet er i hovedsak følgende:

- Pensjonsutgiftene i 2023 var mye høyere enn budsjettert. For å håndtere dette ble det bestemt å ta ut midler fra vårt premiefond hos KLP til å dekke pensjonsutgifter. Den endelige avregningen av effekten av uttaket fra premiefond ble ikke klart før i slutten av desember. For å sikre at det var tilstrekkelige midler til driften ble det bedt om ekstra overføringer fra eierkommunene, til sammen kroner 885.000,-. Disse midlene inngår i overskuddet og vil bli vurdert tilbakebetalt.
- På grunn av usikkerheten omkring den økonomiske situasjonen forsøkte vi å holde igjen mest mulig på forbruket i siste tertial, og dette har nok hatt noe effekt.

### 4.2. Investeringer

I 2023 ble det tatt opp lån til vaskemaskiner for røykdykkerutstyr, utstyr til tauredning, hoppepute, Locustterminaler til brannbiler og diverse slokkeredskaper for førsteinnsats.

### 4.3. Investeringsbehov

Investeringsplanen for 2023 – 2026 legger opp til investeringer for samlet kroner 4 310 000,- i 2024. Det skal anskaffes ny brannbil til Gåsbakken brannstasjon, en ny bil til feiervesenet, utstyr for dyreredning, reservebekledning, termokameraer og noe øvelsesutstyr til forebyggende avdeling.

### 4.4. Kapitalbehov

Investeringer forutsettes finansiert med lån, med unntak av noen mindre salgsinntekter fra utskiftet materiell.

### 4.5. Finansiell risiko

Selskapet har ved utgangen av 2023 en langsiktig lånebelastning på til sammen kroner **14 502 828,-**. Dette er en økning på kroner 140.392,- fra utgangen av 2022. Total låneramme

i henhold til selskapsavtalen er uendret på kroner 20.000.000,-. Renter og avdrag betales med driftsmidler som eierkommunene tilfører. Det foreligger ingen stor risiko for tap på fordringer, fordi retten til legalpant gjør at feiegebyret kan inndrives nesten i sin helhet. Risikoen for at selskapet skal komme i likviditetsproblemer ansees som minimal.

#### **4.6. Rammebetingelser**

Rammevilkårene for selskapet vil neppe endre seg vesentlig. Eierkommunenes økonomiske situasjon, og dermed vilje til å bevilge nødvendige midler, kan påvirke selskapets drift. Uansett er all selskapets virksomhet lovpålagt og eierne er derfor forpliktet til å finansiere driften.

Brannordningen, som ble vedtatt i oktober 2021, legger opp til videre drift som tilfredsstillende brannvernlovgivningens krav til selskapet.

#### **4.7. Framtidsutsikter**

På grunnlag av de ovenfor nevnte økonomiske forhold og rammebetingelser kan det bekreftes at forutsetningene for fortsatt drift er til stede.


Melhus den 29. februar 2024


  
Geir Tore Midttømme  
Styreleder

  
Torstein Bognes  
Nestleder

  
Bente Fagerbekk  
Styremedlem

  
Anne Hakvåg  
Styremedlem

  
Svend Malum  
Ansattes representant i styret

  
Arild Karlsen  
Brannsjef/daglig leder

**Årsregnskap for**  
**GAULDAL BRANN OG REDNING IKS**

989516191

Regnskapsår  
01.01.2023 - 31.12.2023

## Resultatregnskap

	Note	2023	2022
<b>Driftsinntekter</b>			
Salgsinntekt		7 296 720	7 043 376
Annen driftsinntekt		29 359 539	24 666 472
<b>Sum driftsinntekter</b>		<b>36 656 259</b>	<b>31 709 848</b>
<b>Driftskostnader</b>			
Varekostnad		-2 375 313	-2 326 812
Lønnskostnad	1, 2	-21 108 082	-21 170 961
Avskrivning på varige driftsmidler og immaterielle eiendeler	3, 4, 5	-1 413 097	-1 388 553
Annen driftskostnad		-8 976 556	-8 519 533
<b>Sum driftskostnader</b>		<b>-33 873 048</b>	<b>-33 405 859</b>
<b>Driftsresultat</b>		<b>2 783 211</b>	<b>-1 696 011</b>
<b>Finansinntekter</b>			
Annen renteinntekt		40 338	23 390
<b>Sum finansinntekter</b>		<b>40 338</b>	<b>23 390</b>
<b>Finanskostnader</b>			
Annen rentekostnad		-679 799	-371 060
Annen finanskostnad		-13	0
<b>Sum finanskostnader</b>		<b>-679 812</b>	<b>-371 060</b>
<b>Netto finans</b>		<b>-639 474</b>	<b>-347 670</b>
<b>Resultat før skattekostnad</b>		<b>2 143 737</b>	<b>-2 043 680</b>
<b>Årsresultat</b>		<b>2 143 737</b>	<b>-2 043 680</b>
<b>Overføringer</b>			
Annen egenkapital		2 143 737	-2 043 680
<b>Sum overføringer</b>		<b>2 143 737</b>	<b>-2 043 680</b>


## Balanse


	Note	31.12.2023	31.12.2022
<b>EIENDELER</b>			
<b>Anleggsmidler</b>			
<b>Varige driftsmidler</b>			
Tomter, bygninger og annen fast eiendom	3, 4	132 810	118 310
Maskiner og anlegg	3, 4	140 562	155 728
Skip, rigger, fly og lignende	3, 4	193 325	0
Driftsløsøre, inventar, verktøy, kontormaskiner, ol.	3, 4	15 338 560	16 046 542
<b>Sum varige driftsmidler</b>		<b>15 805 258</b>	<b>16 320 580</b>
<b>Sum anleggsmidler</b>		<b>15 805 258</b>	<b>16 320 580</b>
<b>Omløpsmidler</b>			
<b>Fordringer</b>			
Kundefordringer		192 513	810 914
Andre kortsiktige fordringer		2 346 583	2 190 782
<b>Sum fordringer</b>		<b>2 539 096</b>	<b>3 001 695</b>
<b>Investeringer</b>			
Andre finansielle instrumenter	6	423 562	351 995
<b>Sum investeringer</b>		<b>423 562</b>	<b>351 995</b>
<b>Bankinnskudd, kontanter og lignende</b>			
Bankinnskudd, kontanter og lignende		8 279 232	4 932 379
<b>Sum bankinnskudd, kontanter og lignende</b>		<b>8 279 232</b>	<b>4 932 379</b>
<b>Sum omløpsmidler</b>		<b>11 241 889</b>	<b>8 286 070</b>
<b>SUM EIENDELER</b>		<b>27 047 148</b>	<b>24 606 650</b>

## Balanse

	Note	31.12.2023	31.12.2022
<b>EGENKAPITAL OG GJELD</b>			
<b>Egenkapital</b>			
<b>Innskutt egenkapital</b>			
Annen innskutt egenkapital	7, 8	3 840 627	3 840 627
<b>Sum innskutt egenkapital</b>		<b>3 840 627</b>	<b>3 840 627</b>
<b>Opptjent egenkapital</b>			
Annen egenkapital	7	2 974 676	830 939
<b>Sum opptjent egenkapital</b>		<b>2 974 676</b>	<b>830 939</b>
<b>Sum egenkapital</b>		<b>6 815 303</b>	<b>4 671 566</b>
<b>Gjeld</b>			
<b>Annen langsiktig gjeld</b>			
Gjeld til kredittinstitusjoner	9	14 502 828	14 362 436
<b>Sum annen langsiktig gjeld</b>		<b>14 502 828</b>	<b>14 362 436</b>
<b>Kortsiktig gjeld</b>			
Leverandørgjeld		1 589 626	672 981
Skyldige offentlige avgifter		664 057	1 359 123
Annen kortsiktig gjeld		3 475 334	3 540 544
<b>Sum kortsiktig gjeld</b>		<b>5 729 017</b>	<b>5 572 648</b>
<b>Sum gjeld</b>		<b>20 231 845</b>	<b>19 935 084</b>
<b>SUM EGENKAPITAL OG GJELD</b>		<b>27 047 148</b>	<b>24 606 650</b>

Melhus, 29.02.2024

  
Torstein Rognes  
nestleder

  
Svend Malum  
styremedlem

  
Bente Fagerbekk  
styremedlem

  
Anne Hakvåg  
styremedlem

  
Geir Tore Midttømme  
styrets leder

  
Arild Karlsen  
daglig leder

## Noter

### Regnskapsprinsipper

Årsregnskapet er satt opp i samsvar med regnskapsloven og god regnskapsskikk for små foretak.

#### Salgsinntekter

Inntektsføring ved salg av varer skjer på leveringstidspunktet. Tjenester inntektsføres etter hvert som de leveres.

#### Klassifisering og vurdering av balanseposter

Anleggsmidler er eiendeler bestemt til varig eie eller bruk. Eiendeler som er knyttet til varekretsløpet er klassifisert som omløpsmidler. Fordringer klassifiseres som omløpsmidler hvis de forfaller til betaling innen ett år etter transaksjonsdagen. Tilsvarende klassifiseres gjeld som kortsiktig hvis gjelden forfaller til betaling innen ett år. Langsiktig gjeld er gjeld som forfaller senere enn ett år etter transaksjonsdagen. Første års avdrag på langsiktige fordringer og langsiktig gjeld klassifiseres likevel ikke som omløpsmiddel og kortsiktig gjeld.

Omløpsmidler vurderes til laveste av anskaffelseskost og virkelig verdi. Kortsiktig gjeld balanseføres til nominelt beløp på etableringstidspunktet. Anleggsmidler vurderes til anskaffelseskost. Varige anleggsmidler avskrives etter en fornuftig avskrivningsplan. Anleggsmidlene nedskrives til virkelig verdi ved verdifall som ikke forventes å være forbigående. Langsiktig gjeld med unntak av andre avsetninger balanseføres til nominelt beløp på etableringstidspunktet.

#### Fordringer

Kundefordringer og andre fordringer er oppført i balansen til pålydende etter fradrag for avsetning til forventet tap. Avsetning til tap gjøres på grunnlag av individuelle vurderinger av de enkelte fordringene.

#### Varige driftsmidler

Varige driftsmidler balanseføres og avskrives over driftsmidlenes levetid dersom de har antatt levetid over 3 år og har en kostpris som overstiger kr 15 000. Direkte vedlikehold av driftsmidler kostnadsføres løpende under driftskostnader, mens påkostninger eller forbedringer tillegges driftsmidlets kostpris og avskrives i takt med driftsmidlet.

Ved beregning av avskrivningsbeløp er selvkostregelen H-2465 forskrift om årsregnskap og årsberetning (for kommuner og fylkeskommuner) lagt til grunn.

#### Forøvrig er følgende regnskapsprinsipper anvendt:

FIFO-metoden for tilordning av anskaffelseskost for ombyttbare finansielle eiendeler, laveste verdis prinsipp for markedsbaserte finansielle omløpsmidler. Forsikret pensjonsforpliktelse er ikke balanseført - kostnaden er lik premien. Leieavtaler er ikke balanseført. Fordringer og gjeld i utenlandsk valuta er verdsatt til kursen ved regnskapsårets slutt. Kursgevinster og kurstap i utenlandsk valuta føres som finansinntekt og finanskosntad.

Selskapet har ikke endret regnskapsprinsipp fra 2022 til 2023.



## Regnskap -Budsjett

	Regnskap	Budsjett
<b>DRIFTSINNEKTER OG DRIFTSKOSTNADER</b>		
<b>Driftsinntekter</b>		
Feieinntekter	6 184 900	6 240 000
Annen driftsinntekt	1 289 259	470 000
Driftstilskudd 1)	29 182 100	28 297 100
Sum driftsinntekter	36 656 259	35 007 100
<b>Driftskostnader</b>		
Varekostnad*	2 375 313	1 930 000
Lønnskostnad 1	21 108 082	23 154 700
Avskrivning på varige driftsmidler 2	1 465 196	1 435 000
Reduksjon avskrivning tilskudd	-52 099	
Annen driftskostnad	8 976 556	8 392 500
Sum driftskostnader	33 873 048	34 912 200
<b>DRIFTSRESULTAT</b>	2 783 211	94 900
<b>FINANSINNEKTER OG FINANSKOSTNADER</b>		
Annen renteinntekt	40 338	
Annen rentekostnad	679 799	275 000
Annen finanskostnad	13	
<b>NETTO FINANSPOSTER</b>	639 474	275 000
<b>ÅRSRESULTAT</b>	2 143 737	180 100
<b>OVERFØRINGER OG DISPONERINGER</b>		
Overføringer bruk annen egenkapital 3	2 175 327	
Bruk av fond(-)/Avsetning til fond(+)	-31 590	- 180 100
<b>SUM OVERFØRINGER OG DISPONERINGER</b>	-2 143 737	-180 100

GAULDAL BRANN OG REDNING IKS  
989516191

1) Driftstilskudd:	Budsjett	tilleggs bevilgning	sum
Melhus Kommune	<b>19 808 000</b>	<b>619 500</b>	<b>20 427 500</b>
Midtre Gauldal Kommune	<b>8 489 100</b>	265 500	8 754 600
<b>Sum</b>	<b>28 297 100</b>	<b>885 000</b>	<b>29 182 100</b>

## Note 1 - Antall årsverk

Antall årsverk sysselsatt i regnskapsåret: 17

## Note 2 - Lønnskostnader

Spesifikasjon av lønnskostnader	2023	2022
Lønn	16 050 213	16 508 222
Arbeidsgiveravgift	2 397 237	2 393 606
Pensjonskostnader	2 227 906	1 839 627
Andre relaterte ytelser	432 725	429 506
<b>Sum</b>	<b>21 108 081</b>	<b>21 170 961</b>

### Mer om årsverk og lønn

Pensjonskostnader er redusert med 1 242 505 med utbetaling fra premiefond.

## Note 3 - Varige driftsmidler og immaterielle eiendeler

	Varige driftsmidler
Anskaffelseskost 01.01.	29 259 584
Tilgang i året	949 874
Avgang i året	0
<b>Anskaffelseskost 31.12.</b>	<b>30 209 458</b>
Samlede avskrivninger, nedskrivninger og reverseringer av nedskrivninger	-14 404 200
<b>Balanseført verdi per 31.12.</b>	<b>15 805 258</b>
Avskrivninger, nedskrivninger og reverseringer av nedskrivninger i regnskapsåret	1 465 196

## Note 4 - Varige driftsmidler/anleggsmidler

Varige driftsmidler	Driftsløse, inventar o.l	Maskiner og anlegg	Tomter, bygninger og annen fast eiendom	Skip, rigger, fly o.l	Sum
Anskaffelseskost pr 01.01	28 582 239	559 035	118 310	0	29 259 584
Tilgang i året	737 092	0	14 500	198 282	949 874
Avgang i året	0	0	0	0	0
<b>Anskaffelseskost pr 31.12</b>	<b>29 319 331</b>	<b>559 035</b>	<b>132 810</b>	<b>198 282</b>	<b>30 209 458</b>
Akkumulert av- og nedskrivninger 01.01	-12 535 697	-403 307	0	0	-12 939 004
Akkumulert av- og nedskrivninger 31.12	-13 980 770	-418 473	0	-4 957	-14 404 200
<b>Balanseført verdi pr 31.12</b>	<b>15 338 561</b>	<b>140 562</b>	<b>132 810</b>	<b>193 325</b>	<b>15 805 258</b>
Årets av- og nedskrivninger	1 445 073	15 166	0	4 957	1 465 196
Økonomisk levetid	1 - 30	10 - 20	0	10	
Avskrivningsplan	Lineær	Lineær	Lineær	Lineær	

## Note 5 - Finansiering av årets investeringer

	<b>2023</b>	<b>Budsjett</b>
Finansiering av årets investeringer	132 810	300 000
Øvelseshus:	334 609	300 000
Vaskemaskiner røykdykkerutstyr:	89 891	360 000
Redningsutstyr prosjekt 73:	313 530	350 000
Locusterminaler:	198 282	300 000
Brannutstyr prosjekt 75:	<b>1 069 122</b>	<b>1 610 000</b>
Sum Investeringer:		
Lån	1 069 122	1 310 000
Driftsmidler/EK		300 000
Sum finansiering	<b>1 069 122</b>	<b>1 610 000</b>

## Note 6 - Virkelig verdi av finansielle instrumenter

### Mer om finansielle instrumenter

KLP Egenkapitaltilskudd

## Note 7 - Egenkapital

	<b>Annen innsk. EK</b>	<b>Opptjent egenkapital</b>	<b>Sum</b>
Egenkapital 31.12 forrige år	3 840 627	830 939	4 671 566
Årsresultat	0	2 143 737	2 143 737
<b>Egenkapital 31.12.2023</b>	<b>3 840 627</b>	<b>2 974 676</b>	<b>6 815 303</b>

### Mer om egenkapital

Etter vedtak om tilbakebetaling av mottatt ekstra driftstilskudd i 2023 med kr. 885 000,- utgjør annen egenkapital kr. 2 089 676,-.

## Note 8 - Annen innskudd egenkapital

Selskapet har eiendeler som er innskutt av eierkommune. Eiendelene er overført vederlagsfritt til selskapet, samlet verdi utgjør pr. 01.01.2007 kr 3 840 627. Verdiene er fastsatt av kommunen i fellesskap og er ført i regnskapet som annen innskutt egenkapital med kr. 6 136 500. Etter en ny vurdering og etter regler for fusjon er innskutt egenkapital endret til eierkommunenes UB pr. 31.12.2005

Fordeling av de innskutte verdiene:

Aksjeklasse	Samlet verdi	endring av verdivurdering	Opprinnelig verdetting
Melhus Kommune	3 006 000	1 876 025	4 882 025
Midtre Gauldal Kommune	834 627	419 848	1 254 475
Samlet	kr 3 840 627	2 295 873	6 136 500

## Note 9 - Gjeld og garantiforpliktelser

	Beløp
Del av gjelden som forfaller til betaling mer enn fem år etter regnskapsårets slutt	7 680 878
Gjeld som er sikret ved pant eller lignende sikkerhet i eiendeler	14 502 828
Balanseført verdi av pantsatte eiendeler	15 805 258
Summen av garantiforpliktelser som ikke er regnskapsført	0

### Mer om gjeld

Avdrag er ikke i henhold til kravet om minimumsavdrag

Beregnet minimumsavdrag	kr. 1 274 422
Betalt avdrag 2023	kr. 1 169 608

Beregningsgrunnlag:

Sum avskrivninger 31.12.2023:	1 465 196
avskr. årets investering	-31 041
Avskrivninger driftsmidler 01.01.2022	1 434 155

	Restlån/ Bokf.v
Beregning	$1\,434\,155 \cdot (14\,502\,828 / 16\,320\,582) = 1\,274\,422$

## Annen kortsiktig gjeld

Spesifikasjon av regnskapsposten  
"Andre avsetninger for forpliktelser"

	2023	2022
Tilskudd tunell Soknedal	716 263	768 362

Dato fra-til: -  
 Regnskaps 2023  
 Periode 01 - 13

**Resultat pr. avdeling**  
 for  
 Gauldal Brann og Redning IKS

**1 Feier**

Nr.	Kontonavn	Regnskap i år	Budsjett
<b>Salgs- og driftsinntekt</b>			
3000	Salgsinntekt feieavgift, høy sats	-6 184 900,00	6 240 000 cr
3020	Salg av varer/tjenester.	- 732,80	130 000 cr
3021	Salgsinntekt	- 127 635,20	
3029	Salgsinntekt tjenester, avgiftspl.(tv-in	- 762,40	
3970	Purregebyr	- 19 962,00	
	<b>Salgs- og driftsinntekt</b>	<b>-6 333 992,40</b>	<b>6 370 000 cr</b>
	<b>Dekningsbidrag</b>	<b>-6 333 992,40</b>	<b>6 370 000 cr</b>
<b>Lønnskostnad</b>			
5000	Lønn fastlønn	2 987 925,72	3 038 300
5021	Overtid	545,67	
5090	Periodiseringskonto ferielønn	363 504,05	364 600
5310	Gruppelivsforsikring	5 218,26	5 000
5400	Arbeidsgiveravgift	409 270,94	557 600
5401	Arb.giv.agv.av avs.feriepenger	47 352,86	
5420	Innberetningspl. Pensjonskostnad KLP	555 254,79	551 900
5700	Lærlingtilskudd	- 8 370,35	111 600 cr
5800	Ref.sykepenger innbetaling	-453 993,00	
5910	Matvarer	5 220,91	6 000
5920	Yrkesskadeforsikring	51 034,70	49 000
5980	Bedriftshelsetjeneste	10 275,28	10 000
5990	Velferdstiltak	2 886,00	3 000
	<b>Lønnskostnad</b>	<b>3 976 125,83</b>	<b>4 473 800</b>
<b>Driftskostn. og av- og nedskrivninger</b>			
6010	Avskr. transportm., maskiner og	176 455,00	216 000
6300	Leie lokale	120 098,70	483 400
6301	Leie lokaler mva	451 318,67	
6340	Lys, varme	31 906,08	57 200
6342	Lys, varme u/mva	17 792,40	
6360	Rengjøring/drift	84 903,23	83 200
6361	Rengjøring/drift u/mva	38 253,66	
6430	Leie andre kontormaskiner	8 098,76	9 200
6510	Apperater, Verktøy og instrumenter	80 845,45	26 000
6540	Inventar	8 355,64	5 100
6559	Annen forbruksmateriell,	2 589,36	21 000
6570	Arbeidsklær og arbeidsutstyr	83 830,13	95 000
6701	Revisjonshonorar	16 781,00	18 000
6705	Regnskapshonorar	354 855,27	370 000
6720	Inkassosalær	1 920,00	
6725	Honorar for juridisk bistand, fr.ber.		500
6800	Kontorrekvisita	17 236,01	6 100
6810	IT drift/server	261 701,52	252 000

6811	IT - fagmodul	104 372,91	
6812	Andre drifts/serviceavtaler	6 330,40	10 100
6820	Trykksak		12 000
6840	Aviser, tidsskrifter, bøker o l	11 623,37	4 500
6860	Opplæring/kurs	161 288,89	86 000
6863	Opplæring/kurs mva	8 002,00	
6903	Mobiltelefon	57 038,61	30 000
6940	Porto	74 047,27	48 000
<b>Driftskostn. og av- og nedskrivninger</b>		<b>2 179 644,33</b>	<b>1 833 300</b>
<b>Annen driftskostnad</b>			
7000	Drivstoff transportmidler	61 717,77	50 000
7020	Vedlikehold transportmidler	40 174,55	25 000
7040	Forsikring og avgifter transportmidler	72 784,43	80 000
7100	Bilgodtgjørelse, oppgavepliktig		2 000
7140	Reisekostnad, ikke oppgavepliktig	1 442,00	
7142	Parkering med mva fradrag høy sats	1 541,63	
7310	Annonser	10 670,00	20 000
7400	Kontingent, fradragsberettiget	18 241,76	
7500	Forsikringspremie	19 501,15	19 000
7740	Øredifferanser ved avstemming	2,49	
7770	Banktjenester	7 821,70	22 000
<b>Annen driftskostnad</b>		<b>233 897,48</b>	<b>218 000</b>
<b>Driftskostnader</b>		<b>6 389 667,64</b>	<b>6 525 100</b>
<b>Driftsresultat</b>		<b>55 675,24</b>	<b>155 100</b>
8051	Renteinntekt bankinnskudd	- 5 697,00	
8055	Renteinntekt kundefordringer	-15 404,06	
8150	Annen rentekostnad	21 365,10	25 000
8155	Rentekostnad leverandørgjeld		
<b>Årsresultat</b>		<b>55 939,28</b>	<b>180 100</b>
8900	Overføringer fond		180 200 cr
8960	Overføringer annen egenkapital		

Dato fra-til: -  
 Regnskaps 2023  
 Periode 01 - 13

Side: 1

**2 Brann**

Nr.	Kontonavn	Regnskap i år	Budsjett	
<b>Salgs- og driftsinntekt</b>				
3021	Salgsinntekt brann	-701 950,80		
3120	Salgsinnt. tjenester, innenlands,	-61 000,00		
3220	Salgsinntekt tjenester, u/avg.omr.		-50 000,00	
3290	Gebyr unødvendig utrykning	-219 739,00	-290 000,00	
3440	Spesiell offentlig tilskudd for tjeneste	-29 182 100,00	-28 297 100,00	Tilleggsbevilgning
3450	Støtte	-157 476,75		
<b>Salgs- og driftsinntekt</b>		<b>-30 322 266,55</b>	<b>-28 637 100,00</b>	
<b>Varekostnad</b>				
4500	Fremmedytelse og underentreprise	53 066,00	90 000	
4504	Tilskudd interkom. samarb.	185 944,00	190 000	
4507	Brannvarsling 110	2 136 303,00	1 650 000	
<b>Varekostnad</b>		<b>2 375 313,00</b>	<b>1 930 000</b>	
<b>Dekningsbidrag</b>		<b>-27 946 953,55</b>	<b>26 707 100 cr</b>	
<b>Lønnskostnad</b>				
5000	Lønn fastlønn	2 363 568,68	2 631 800	
5002	Lønn - Vakt brannkonstabler	3 417 325,33	3 690 000	
5010	Timelønn utrykning	1 140 589,89	962 000	
5011	Timelønn øvelser	1 809 930,46	1 112 000	
5012	Godtgj. Person søker/Uten-vakt	2 093 344,32	2 186 000	
5020	Lønn overtid	979 417,78	921 000	
5021	Overtid øvelser	84 313,82	85 000	
5022	Overtid Heltidsansatte		8 000	
5030	Lønn til ansatte etterbetaling		1 603 000	
5035	Lønn ved dødsfall	37 396,83		
5090	Periodiseringskonto ferielønn	1 236 494,22	1 159 100	
5092	Feriepenger avtalefestet		97 000	
5099	Andre lønnsposter	-113 410,00		
5110	Sykepenger	221 721,60		
5251	Gruppelivsforsikring		81 000	
5310	Gruppelivsforsikring	84 751,74	149 000	
5320	Trekkpliktig kostgodtgjørelse	2 610,00		
5330	Godtgj. til styre- og bedriftsforsamling	88 829,34	101 000	
5400	Arbeidsgiveravgift	1 794 771,96	1 820 700	
5401	Arb.giv.agv.av avs.feriepenger	159 429,34	163 400	
5405	Arbeidsgiveravgift av påløp.	-13 588,00		
5420	Innberetningspl. Pensjonskostnad KLP	1 672 651,27	1 568 900	
5700	Lærlingtilskudd	-27 915,00		
5800	Ref.sykepenger innbetaling	-263 586,00		
5910	Matvarer	41 726,98	35 000	
5920	Yrskeskadeforsikring	127 408,30	122 000	
5980	Bedriftshelsetjeneste	171 249,22	175 000	
5990	Velferdstiltak	22 074,00	10 000	



5993	Bedriftshelsetjeneste	850,00	
<b>Lønnskostnad</b>		<b>17 131 956,08</b>	<b>18 680 900</b>

**Driftskostn. og av- og nedskrivninger**

6010	Avskr. transportm., maskiner og	1 288 741,00	1 219 000
6015	Avskrivning på tunnelbil(tilskudd)	- 52 099,00	
6300	Leie lokale	613 713,08	2 377 000
6301	Leie lokaler mva	1 623 555,49	
6340	Lys, varme	196 928,16	263 300
6342	Lys, varme u/mva	74 935,80	
6360	Rengjøring/drift	234 552,00	437 100
6361	Rengjøring/drift u/mva	163 482,36	
6430	Leie andre kontormaskiner	8 098,76	12 000
6510	Apperater, Verktøy og instrumenter	4 450,10	10 000
6530	Brann og redningsutstyr	1 968,00	50 000
6540	Inventar	11 581,11	15 000
6559	Annen forbruksmateriell,	43 939,27	75 000
6560	Rekvisita	47,95	
6570	Arbeidsklær og arbeidsutstyr	363 865,82	255 000
6600	Vedlikehold og byggtjenester	333,63	30 000
6701	Revisjonshonorar	16 781,00	18 000
6705	Regnskapshonorar	286 764,02	210 000
6725	Honorar for juridisk bistand, fr.ber.		10 000
6800	Kontorrekvisita	10 509,14	11 000
6810	IT drift/server	171 497,10	160 000
6811	IT - fagmodul	44 264,09	
6812	Andre drifts/serviceavtaler	320,00	10 000
6840	Aviser, tidsskrifter, bøker o l	22 337,05	50 000
6860	Opplæring/kurs	265 588,77	150 000
6862	Grunn og befalskurs	11 867,53	442 700
6863	Opplæring/kurs mva	232 466,39	
6864	Grunn og befalskurs mva	7 553,90	
6895	Arkivtjenester		1 000
6903	Mobiltelefon	28 587,16	40 000
6909	Varslingsanlegg	1 041 309,50	980 000
6940	Porto	5 407,10	10 000

<b>Driftskostn. og av- og nedskrivninger</b>		<b>6 723 346,28</b>	<b>6 836 100</b>
--	--	---------------------	------------------

**Annen driftskostnad**

7000	Drivstoff transportmidler	115 040,93	135 000
7001	Drivstoff personbil	40 813,54	
7020	Vedlikehold transportmidler	461 990,92	330 000
7021	Vedlikehold personbil	39 102,97	
7040	Forsikring og avgifter transportmidler	312 536,57	325 000
7100	Bilgodtgjørelse, oppgavepliktig	75 427,45	100 000
7101	Bilg.gj., pass.till., trekk- og AGA-fri	5 679,50	
7103	Bilgodtgjørelse, trekk- og AGA-pliktig	19 274,20	
7140	Reisekostnad, ikke oppgavepliktig	10 354,88	
7142	Parkering med mva fradrag høy sats	656,00	
7149	Persontransporttjeneste, lav sats	285,71	
7150	Diettkostnad, oppgavepliktig	1 628,00	
7310	Annonser	43 610,00	15 000

7320	Profilering	1 258,00	5 100
7400	Kontingent, fradragsberettiget	80 898,24	
7500	Forsikringspremie	28 847,85	24 000
7740	Øredifferanser ved avstemming	15,90	
7770	Banktjenester	14 457,00	6 000
7790	Annen kostnad	887,20	
	<b>Annen driftskostnad</b>	<b>1 252 764,86</b>	<b>940 100</b>
	<b>Driftskostnader</b>	<b>27 483 380,22</b>	<b>28 387 100</b>
	<b>Driftsresultat</b>	<b>-2 838 886,33</b>	<b>250 000 cr</b>
8051	Renteinntekt bankinnskudd	- 19 237,00	
8150	Annen rentekostnad	657 937,90	250 000
8155	Rentekostnad leverandørgjeld	496,48	
8160	Valutatap (disagio)	12,76	
	<b>Årsresultat</b>	<b>-2 199 676,19</b>	<b>0</b>
8960	Overføringer annen egenkapital		