



REGION
MIDT-NORGE

2023 Årsberetning Årsregnskap

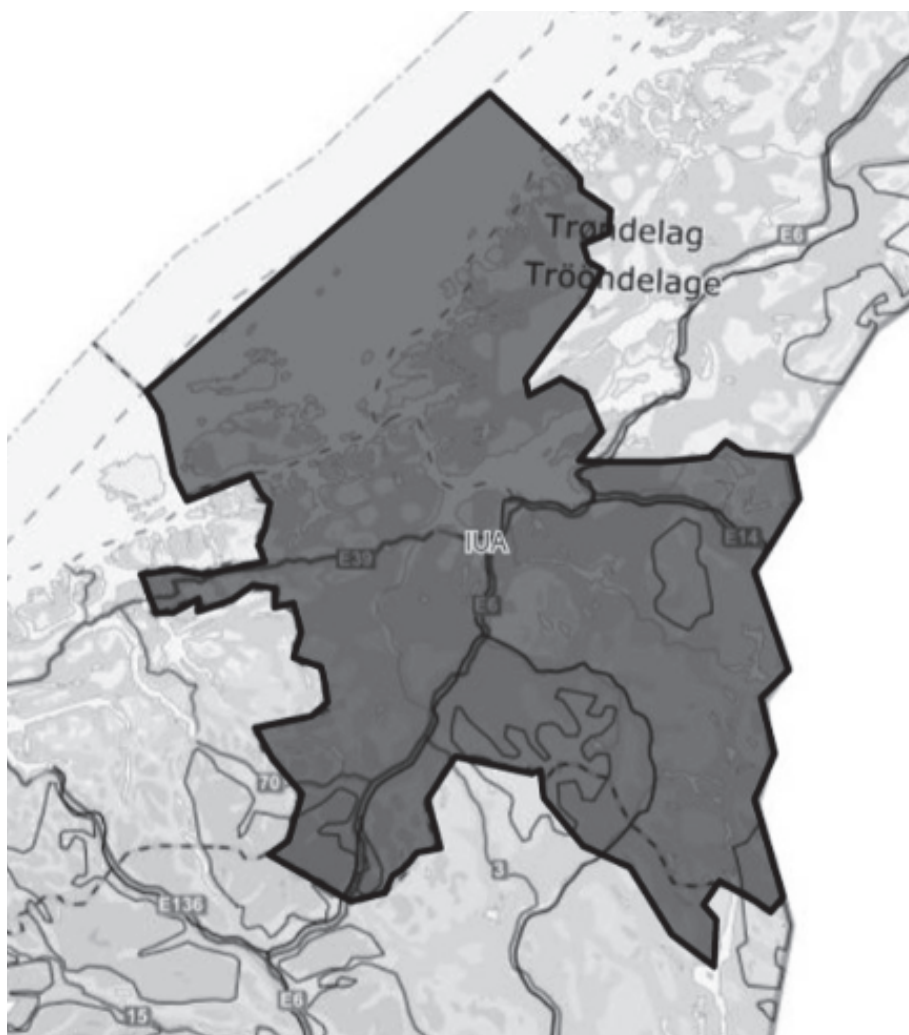
Kommunalt oppgavefelleskap mot akutt forurensning Midt-Norge

Styrets beretning for 2023

Kommunene har, gjennom forurensningsloven, beredskaps- og aksjonsplikt overfor mindre tilfeller av akutt forurensning. Ansvarer gjelder innenfor kommunens grenser ved hendelser som ikke dekkes av privat beredskap, der forurensere selv ikke er i stand til å aksjonere, eller der forurensere er ukjent.

Kommunene samarbeider om denne beredskapen gjennom 32 interkommunale beredskapsregioner (IUA-regioner). Hensikten med IUA-regioner er å styrke den lokale og regionale beredskapsevnen på en økonomisk og administrativt mer effektiv måte. Gjennom samarbeid på tvers av kommunegrensene sikres en bedre beredskapsevne. God beredskap betyr oppdatert utstyr, jevnlig øvelser og kunnskap om området som skal beskyttes. Regionen dekker alt fra kystområder til fjell, med til tider ekstremt vær, kulturlandskap og verneverdige områder. Arbeidet med å holde mannskap og utstyr oppdatert pågår fortløpende og det innhentes innspill fra både kommuneledelse og beredskapspersonell for å sikre at arbeidet blir så godt som mulig.

Midt-Norge IUA (MNIUA) er organisert som et kommunalt oppgavefelleskap etter kommunelovens §19. MNIUA ble opprettet som kommunalt oppgavefelleskap fra 1. januar 2023, og har Trondheim kommune som kontorkommune.



Midt-Norge IUA-region

Deltakerkommuner i Midt-Norge IUA

Kommune	Org.nr.	Eierandel	Representantskap 2023, medlem/vara	
Trondheim (kontorkommune)	942 110 464	56,62 %	Camilla S. Moe	Anita Fenstad
Stjørdal	939 958 851	6,53 %	Rolf Charles Berg	Anja Elisabeth Ristad
Orkland	921 233 418	4,98 %	Oddvar Kjøren	Ola Bjørkøy
Melhus	938 726 027	4,61 %	Jorid O. Jagtøyen	Stine Estenstad
Malvik	971 035 560	3,88 %	Trond Hoseth	Ole Herman Sveian
Ørland	964 982 686	2,79 %	Ogne Undertun	Finn Olav Odde
Indre Fosen	944 305 483	2,66 %	Bjørnar Buhaug	Knut Ola Vang
Skaun	939 865 942	2,25 %	Øystein Syrstad	Barbro Bolme
Oppdal	964 983 003	1,90 %	Geir Arild Espnes	Elisabeth Hals
Midtre Gauldal	970 187 715	1,65 %	Arild Karlsen	
Heim	920 920 004	1,58%	Odd Jarle Svanem	Marit Sandvik
Røros	939 898 743	1,50 %	Isak V. Busch	Christian Elgaaen
Frøya	964 982 597	1,42 %	Johan Pettersen	Marit Wisløff Norborg
Hitra	938 772 927	1,39 %	Dag Robert Bjørshol	
Åfjord	964 982 864	1,14 %	Vibeke Stjern	Einar Eian
Selbu	971 197 609	1,10 %	Per Erik Eidem	Frode Welve
Frosta	944 482 253	0,70 %	Frode Revhaug	Kari Ydsti Presthus
Rennebu	940 083 672	0,66 %	Ola Øie	Marit Bjerkås
Meråker	835 231 712	0,65 %	Kjersti Kjenes	Anne Karin Langsåvold
Rindal	940 138 051	0,53 %	Vibeke Langli	Magnar Dalsegg
Holtålen	937 697 767	0,53 %	Ingar Engan	Knut Arne How
Os	943 464 723	0,50 %	Runa Finborud	Per Ousten
Osen	944 350 675	0,24 %	John Einar Høvik	Egil Arve Johannessen
Tydal	864 983 472	0,20 %	Hans Runar Sandnes Kojedal	Per Ingebrigt Græsli

Styret 2023

Rolle	Medlem	Varamedlem
Styreleder	Torbjørn Mæhlumsveen	Anna-Karin Hermansen
Nestleder	Bernt B. Lein	Solvår Reiten
Medlem	Hans Fredrik Kvitvang	Ole-Bjørn Nordland
Medlem	Svein Olav Fagerdal	Roar Johnsen
Medlem	Geir Arne Sjøhagen	Kjell Bergland
Medlem	Erik Klomsten	Svein Asmussen
Medlem	Håvard Nicolausson	Frode Skogås

MNIUA driftes av en daglig leder i 100 % stilling.

Overordnet målsetting og prioriterte tiltak

Styret i MNIUA har utarbeidet en strategi som skal bidra til et langsiktig og helhetlig perspektiv. Det er definert sju mål som skal være førende i arbeidet.

Midt-Norge IUA skal:

1. Være en aktiv bidragsyter og pådriver i kommunens arbeid med miljørisikoanalyse, beredskapsanalyse og beredskapsplan.
2. Utvikle og revidere en overordnet beredskapsplan som beskriver tilgjengelig kompetanse og utstyr i IUA-regionen for å understøtte kommunens håndteringsevne.
3. I økt grad fokusere på aktivitet knyttet til kommunens forebygging av akutt forurensning.
4. Bidra til at personellet i regionen har adekvat og oppdatert kompetanse innenfor fagområdet akutt forurensning.
5. Sørge for at det finnes tilgjengelig relevant og riktig utstyr i riktig mengde på rett sted.
6. Gjennom øvelser styrke kommunens evne til å håndtere og samarbeide ved hendelser med stor risiko.
7. Bidra til samvirke mellom aktuelle aktører ved store uønskede hendelser, primært innenfor akutt forurensning.

Prioriterte aktiviteter basert på overordnede mål

Basert på ovenforstående mål skal følgende områder prioriteres i perioden 2023-2026, som beskrevet i Handlings- og økonomiplanen. Under hvert delmål presenteres resultatet for gjennomføringen i 2023.

Mål 1

Være en aktiv bidragsyter og pådriver i kommunens arbeid med miljørisikoanalyse, beredskapsanalyse og beredskapsplan.

Tiltak	Resultat
Bidra til å gjøre miljørisiko- og beredskapsanalysene kjent.	Miljørisiko- og beredskapsanalysene er brukt som grunnlag ved øvelser og har påvirket prioriteringer av utstyrsinnkjøp.
Bidra kommunene ved revidering av miljørisiko- og beredskapsanalysene, minst hvert 4. år.	Ikke relevant i 2023. Neste revisjon starter i 2024.
Annet	Kystverket har i 2023 utviklet et kurs for kommuner som skal gjennomføre miljørisiko- og beredskapsanalyser. IUA-regionene (også MNIUA) har deltatt i workshoper for å gi innspill til kurset. Kurset vil tilbys kommunene fortløpende de neste 4-5 årene.

Mål 2

Utvikle og revidere en overordnet beredskapsplan som beskriver tilgjengelig kompetanse og utstyr i IUA-regionen for å understøtte kommunens håndteringsevne.

Tiltak	Resultat
Videreutvikling og revidering av overordnet beredskapsplan	Beredskapsplanen ble revidert i 2021. Neste revisjon starter i 2024
Gjøre overordnet beredskapsplan kjent i regionen, både hos brannvesen og i kommuneledelse	Følger etter neste revisjon.
Utarbeide innsatsplaner for dimensjonerende scenarier identifisert i miljørisikoanalysene	Ikke startet.
Utarbeide miljøtiltakskort for sårbare områder (ref. Kystverkets veileder)	Ikke startet.

Mål 3

I økt grad fokusere på aktivitet knyttet til kommunens forebygging av akutt forurensning.

Tiltak	Resultat
Økt kontakt med store aktører der akutt forurensning kan oppstå	Ingen aktivitet i 2023
Økt samarbeid med forebyggende avdelinger i brannvesen	Dialog startet med forebyggende avdeling i Trøndelag brann- og redningstjeneste IKS, der det ble diskutert forskjellige måter MNIUA kan bistå på. Det planlegges videre aktivitet i 2024 for å konkretisere idéene.

Mål 4

Bidra til at personallet i regionen har adekvat og oppdatert kompetanse innenfor fagområdet akutt forurensning.

Tiltak	Resultat
Bidra til vedlikehold og heving av kompetanse innenfor: 1. Aksjonsledelse, ELS og stabsarbeid 2. Skadestedsledelse og teigledning oljevern 3. Repetisjonskurs SKL/TL, grunnkurs 4. Strandrensing 5. Materiellhåndtering 6. CBRNE-kompetanse 7. Kompetanseheving for evaluatorrollen	<ol style="list-style-type: none">1. Ingen aktivitet2. Teiglederkurs i Trondheim for alle tre IUA-regioner i Trøndelag i samarbeid.3. Rep.kurs/grunnkurs gjennomført på Steinkjer for alle tre IUA-regioner i Trøndelag i samarbeid.4. Strandrensekoordineringskurs hos Kystverket, 1 deltaker fra MNIUA.5. Fagsamling for øvings- og utstyrsansvarlige for CBRNE/transportrelaterte uhell.6. se øvelser, mål 67. Ikke påbegynt
Utvikle materiell for e-læring	Tre nye videoer: <ul style="list-style-type: none">● Demonstrasjon av CBRNE-containeren på Sandmoen● Påkledning splasjdrakt● Dekontamineringskasse
Bistå eller arrangere fagdager innenfor relevante tema	Se punkt 5 ovenfor.

Mål 5

Sørge for at det finnes tilgjengelig relevant og riktig utstyr i riktig mengde på rett sted.

Tiltak	Resultat
Utarbeide og implementere et vedlikeholdssystem for eksisterende utstyr.	Samarbeid med materiellansvarlig i TBRT om logistikksystem for å registrere utstyr.
Behovsbasert plassering av eksisterende utstyr basert på miljørisiko- og beredskapsanalysene.	Ingen aktivitet i 2023.

Mål 6


Gjennom øvelser styrke kommunens evne til å håndtere og samarbeide ved hendelser med stor risiko.

Tiltak	Resultat
Legge til rette for egenøvelser med e-læring som støtte.	Ikke påbegynt i 2023
Jevnlige øvelser med praktisk trening på utstyr for å håndtere akutt forurensning	Øvelser gjennomført i Trondheim, Frøya og Brekstad
Årlig øvelse for kjemikaliedykkere	Øvelser gjennomført på Frøya, Brekstad, Orkanger og Trondheim. Ikke alle i regi av MNIUA.
Jevnlige øvelser for håndtering uhell med farlige stoffer (CBRNE)	7 øvelser i regionen
Årlig øvelse i utvalgt kommune, der kriseledelse, brannvesen og evt. andre deltar	Ikke planlagt i 2023
Stabsøvelser for kommuneledelse og administrativt personell i kommunene	Ikke planlagt i 2023
Øvelser i samarbeid med Kystverket og NOFO	Ikke planlagt i 2023

Mål 7

Bidra til samvirke mellom aktuelle aktører ved store uønskede hendelser, primært innenfor akutt forurensning.

Tiltak	Resultat
Samarbeid med Inn-Trøndelag og Namdal IUA	Gjennomført teiglederkurs og repetisjonskort/grunnkurs oljevern sammen.
Deltagelse i LRS øvingsutvalg	LRS øvingsutvalg er omorganisert og daglig leder IUA deltar ikke lenger. MNIUAs interesser ivaretas av TBRT og andre deltakere som også sitter i MNIUAs styre.
Deltagelse i Brannsamarbeid Trøndelag (Trønderbataljonen)	MNIUA var representert på alle møter.



Øvelse i lenseutlegg i TBRT (foto Anna Carlsson)

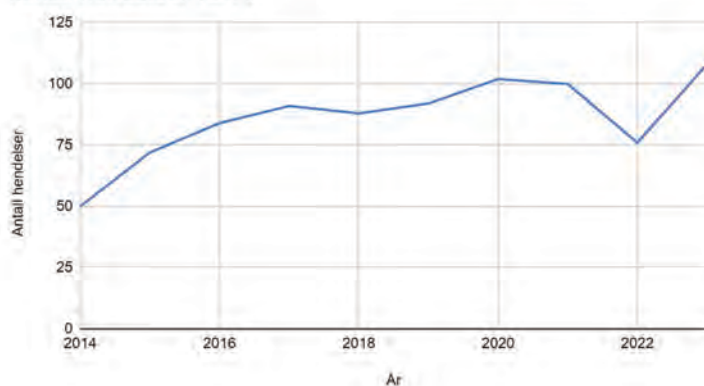
Statistikk hendelser

I årsberetningen rapporteres tre hendelsestyper hentet fra DSBs rapporteringssystem som benyttes av brannvesen og 110-sentraler.

- Akutt forurensning
- Ubetydelig forurensning
- Uhell farlig stoff uten utslipp

Tall for 2023 viser en økning i antall hendelser og trenden de siste 10 årene er stigende.

Antall hendelser vs. År

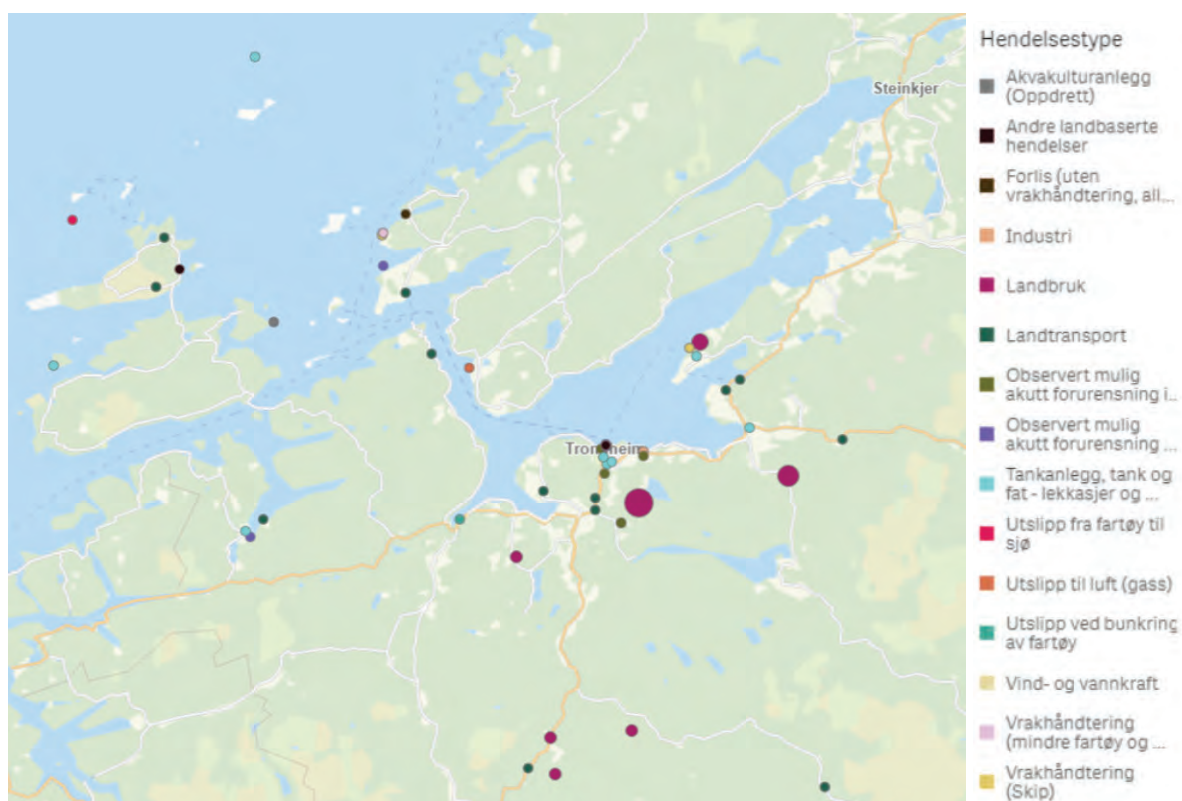


Kommune	Akutt forurensning			Ubetydelig forurensning			Uhell med farlig stoff uten utslipp			Sum pr. kommune
	2021	2022	2023	2021	2022	2023	2021	2022	2023	Totalt
Frosta	1	1	3			1				6
Frøya	3		3	2	1	2				11
Heim	1		2	2	1					6
Hitra			3	1		2			1	7
Holtålen			1			1				2
Indre Fosen	2	1	1	3	2	2			1	12
Malvik		5		3		1				9
Melhus	2	1		2	1	3				9
Meråker					1					1
Midtre Gauldal			3		2	1			1	7
Oppdal	2			1	1					4
Orkland	2	2	2	3	1	3			1	14
Os				0	1					1
Osen										0
Rennebu	1	1		3						5
Rindal					1					1
Røros					1	1				2
Selbu						2				2
Skaun		1	2	2	1					6
Stjørdal	6	6	6	5	6	7		1		37
Trondheim	13	16	18	32	11	22	1		5	118
Tydal										0
Ørland	3	1	5	2	4	2				17
Åfjord	1	3		1	2					7
TOTALT	37	38	49	62	37	50	1	1	9	284

Kystverkets statistikk

Kystverket fører også statistikk over hendelser som rapporteres til dem. I Kystverkets oversikt kan man se tall på forskjellige hendelsestyper og mengden på eventuelt utslipp. Kystverket rapporterer også om hendelser med fare for akutt forurensning.

Kartet nedenfor viser hendelser med utslipp 2023. Størrelsen på prikkene markerer mengden utslipp. Landbrukskategorien har ofte store utslipp da det gjerne handler om utslipp fra møkkekjellere/vogner.



I tabellen ser man antall hendelser i forskjellige kategorier. I hendelser med utslipp er det *landtransport* som utpeker seg med 13 hendelser. Deretter har det vært flest hendelser med *tankanlegg, tank og fat og landbruk*. I volum skiller *landbruk* seg ut. Årsaken er det store volumet fra møkkekjellere eller uhell med møkkervogner.

Hendelsestype	Antall hendelser	Utslippsvolum (liter)
Total	64	1 078 725
Akvakulturanlegg (Oppdrett)	1	350
Andre landbaserte hendelser	2	80
Drivende gjenstand	2	0
Fartøy i brann	1	0
Fartøy i drift	7	0
Forlis (uten vrakhåndtering, alle fartøysgrupper)	1	600
Grunnstøting	2	0
Industri	1	100
Landbruk	7	1 073 000
Landtransport	13	2186
Maskinfeil (fremdrift eller styring)	1	0
Observert mulig akutt forurensning i vassdrag (ukjent kilde)	5	115
Observert mulig akutt forurensning på sjø (ukjent kilde)	5	62
Tankanlegg, tank og fat - lekkasjer og overfylling	8	1866
Utslipp fra fartøy til sjø	1	30
Utslipp til luft (gass)	1	0
Vind- og vannkraft	1	100
Vrakhåndtering (mindre fartøy og fritidsbåter)	1	10
Vrakhåndtering (skip)	2	126
Øvrige skipshendelser	1	0

Eksempel på aksjoner

Isopor fra flytebrygge, Frøya kommune, januar 2023

En flytebrygge med isoporblokker ble ødelagt i uvær på Frøya. Isoporblokkene gikk i oppløsning og spredte seg over et større område. Første kvelden/natten ble alt som lagt seg i strandsonen dekket med presenning for å hindre videre spredning, og de neste dagene ble det brukt store ressurser på å samle opp isoporen. Frivillige tilknyttet Mausund Feltstasjon bidro i oppryddingen.



Frivillige fra Mausund Feltstasjon bistod med opprydding (foto Anna Carlsson)

Sunket båt, Ørland kommune, september 2023

I september 2023 fikk Fosen brann- og redningstjeneste IKS varsel om en akutt forurensning fra en sunket båt. Det var lekkasje av diesel fra og det spredte seg i et kaiområde. For å hindre spredning ble det lagt ut havnelenser, og innenfor disse ble absorberende lenser lagt ut for å samle opp dieselen.



Sunket båt, Ørland kommune (foto Anna Carlsson og Per Ove Johansen)

Årsregnskap 2023

Regnskapet for 2023 er ført som en del av regnskapet til Trondheim kommune. Bundne fondsmidler pr. 31.12.23 står oppført som en kortsiktig fordring på Trondheim kommune. Fordringen er en følge av regnskapsorganiseringen, og er ikke en fordring som skal betales av Trondheim kommune.

Ordinært resultat viser et mindreforbruk på kr. 363.838. Det var budsjettert med et mindreforbruk grunnet planlagt kjøp av båt. Båtinnkjøpet var planlagt å delfinansieres gjennom et mindreforbruk og resten fra frie driftsfond.

KOMMUNALT OPPGAVEFELLESSKAP MOT AKUTT FORURENSNING MIDT-NORGE

ÅRSREGNSKAP 2023

DRIFTSREGNSKAPET	Note	Regnskap 2023	Budsjett 2023	Regnskap 2022
Driftsinntekter:				
Salgsinntekter		219 216	0	50 736
Refusjoner	3	4 026 684	3 568 080	4 077 640
Sum driftsinntekter		4 245 900	3 568 080	4 128 376
Driftsutgifter:				
Kjøp av administrative tjenester	6	1 924 970	1 870 000	1 543 376
Kjøp av varer og tjenester		1 598 310	1 482 080	1 508 865
Overføringer		358 782	0	1 473 025
Kalkulatoriske avskrivninger	5	282 617	0	242 713
Sum driftsutgifter:		4 164 679	3 352 080	4 767 978
Driftsresultat:		81 221	216 000	-639 602
Finansposter:				
Renteinntekter		0	0	0
Renteutgifter		0	0	0
Motpost avskrivninger	5	282 617	0	242 713
Ordinært resultat (mer/mindreforbruk)	4	363 838	216 000	-396 890
Interne finansieringstransaksjoner:				
Avsetninger		0	0	0
Bruk av tidligere avsetninger		169 956	350 000	795 930
Tidligere års merforbruk dekket av fond		7 054	0	0
Overført til inv.regnskapet		526 740	566 000	399 040
Regnskapsmessig resultat		0	0	0

INVESTERINGSREGNSKAPET	Regnskap 2023	Budsjett 2023	Regnskap 2022
Investeringer:			
Investeringer i varige driftsmidler	526 740	566 000	399 040
Sum investeringer	526 740	566 000	399 040
Driftsinntekter:			
Overføring fra driftsregnskapet	526 740	566 000	399 040
Sum finansiering	526 740	566 000	399 040
Udekket/udisponert	0	0	0

BALANSEREGNSKAPET

	Note	2023	2022
EIENDELER:			
Anleggsmidler			
Utstyr, maskiner og transportmidler	5	1 430 368	1 186 245
Sum anleggsmidler		1 430 368	1 186 245
Omløpsmidler			
Kortsiktige fordringer	7	2 424 263	2 587 165
Sum omløpsmidler		2 424 263	2 587 165
SUM EIENDELER		3 854 631	3 773 410
EGENKAPITAL OG GJELD:			
Egenkapital			
Frie driftsfond	8	2 424 263	2 594 219
Regnskapsmessig mindreforbruk (drift)	4	0	-7054
Kapitalkonto	5	1 430 368	1 186 245
Sum egenkapital:		3 854 631	3 773 410
Gjeld			
Langsiktig gjeld		0	0
Sum langsiktig gjeld:		0	0
Kortsiktig gjeld		0	0
Sum kortsiktig gjeld:		0	0
SUM EGENKAPITAL OG GJELD:		3 854 631	3 773 410
Memoriakonti			
Ubrukte lånemidler		0	0

Trondheim, 22.2.2024

Torbjørn Mæhlumsveen Styreleder	Bernt Lein Nestleder	Hans Fredrik Kvitvang Medlem
Svein Olav Fagerdal Medlem	Geir Arne Sjøhagen Medlem	Erik Klomsten Medlem
Håvard Nicolausson Medlem		

NOTER

Note 1 - Innledende opplysninger

Samarbeidet omfatter 23 kommuner i Trøndelag samt 1 kommune i Innlandet fylke. Hensikten med samarbeidet er å sette deltakerkommunene i stand til å møte kravene til kommunal beredskap mot akutt forurensing. Beredskapsstyret består av 7 representanter fra Trøndelag brann- og redningstjeneste IKS (TBRT), Fosen brann- og redningstjeneste IKS (FBRT), Trondheim kommune, Røros brannvesen, Trøndelag politidistrikt, Trondheim interkommunale havn og Sør-Trøndelag Sivilforsvarsdistrikt. Styret ledes av brann- og redningssjefen i TBRT som er fast leder.

1.1.2015 ble IUA Sør-Trøndelag organisert som et § 27-samarbeid med Trondheim kommune som kontorkommune. Administrativ styring, regnskapsføring og rapportering skjer gjennom Trondheim kommune. Samarbeidet vil fra 1. januar 2023 bli omdannet til kommunalt oppgavefelleskap.

Note 2 - Om regnskapsføringen for IUA

Regnskapet for 2023 er ført som en del av regnskapet til Trondheim kommune. Bundne fondsmidler pr. 31.12.23 står oppført som en kortsiktig fordring på Trondheim kommune. Fordringen er en følge av regnskapsorganiseringen, og er ikke en fordring som skal betales av Trondheim kommune.

Note 3 - Overføring mellom IUA og deltakerkommunene i samarbeidet

	2023	2022
Deltakeravgift	-2 974 080	-2 965 244
Momskompensasjon	-358 782	-473 025
Refusjoner fra andre	-693 822	-639 371
Total refusjon	-4 026 684	-4 077 640

Note 4 - Regnskapsmessig mindreforbruk

Ordinært resultat er positiv med kr. 363 838.- og mindreforbruket blir brukt til å finansiere utgifter i investeringsregnskapet. Regnskapsmessig merforbruk fra 2020 på kr. 7 054 er dekket av ekstra bruk av fondsavsetninger i 2023.

Note 5 – Anleggsmidler/kapitalkonto

	Båt	IUA-bil	Øvings- modul	CBRNE container	Totalt
Anskaffelseskost 1.1	399 040	815 276	1 247 631	364 219	2 826 166
Tilgang i året	526 740	-	-	-	526 740
Avgang i året	-	-	-	-	-
Anskaffelseskost 31.12	925 780	815 276	1 247 631	364 219	3 352 906
Akkumulerte avskrivninger 1.1	-	652 221	842 012	145 688	1 639 920
Årets avskrivninger	39 904	81 528	124 763	36 422	282 617
Akkumulerte avskrivninger 31.12	39 904	733 748	966 775	182 110	1 922 537
Bokført verdi 31.12	885 876	81 528	280 856	182 109	1 430 369

Note 6 - Pensjon

Ansatte i IUA er innleid fra TBRT som har kollektiv pensjonsordning for sine ansatte i Trondheim kommunale pensjonskasse (TKP). Kostnader i forbindelse med pensjonsordningen fremkommer som en del av lønnsutgiftene til drift av IUA.

Note 7 - Kortsiktige fordringer

Jamfør note 2 om bakgrunnen for fordringen. Den kortsiktige fordringen på Trondheim kommune på kr. 2 424.263.- fremkommer på følgende måte:

	2023	2022
IB 1.1	2 587 165	3 383 095
Netto avsetning fond	-169 956	-795 930
Tidligere års merforbruk	7 054	
UB 31.12.Kortsiktig fordring	2 424 263	2 587 165

Note 8 - Bundet driftsfond

Etter at årets bruk av fond er ført er innestående på fondet kr. 2 424.263.-

	2023	2022
IB 1.1	2 594 219	3 390 149
Avsetning av fondsmidler	0	0
Bruk av fondsmidler	-169 956	-795 930
UB 31.12.Fondsavsetning	2 424 263	2 594 219

Note 9. Anleggsmidler

Anleggsmidler bokføres til anskaffelseskost og avskrivningen på anleggsmidler skal starte senest året etter at anleggsmidlet er anskaffet eller tatt i bruk jf regnskapsforskriftens § 3-4.

Note 10. Andre forhold

Regnskapet i 2023 er ført som en selvstendig del av regnskapet til Trondheim kommune. Kunde- og leverandørreskontro er ikke utskilt som selvstendige deler, men alle inntekter og utgifter i forbindelse med disse er bokført.