

Årsberetning for 2023

Org.nr: 924 700 742

Virksomhetens art og lokalisering

ReMidt Næring AS er et holdingselskap for ReMidt-kommunenes eierinteresser i næringsvirksomhet knyttet til avfall og gjenvinningsområdet, herunder for drift og utleie av fast eiendom.

Selskapets formål er *næringsutvikling knyttet til miljø- og gjenvinningsområdet, herunder oppkjøp av selskaper, eie aksjer i andre selskaper, fast eiendom og hva dermed naturlig står i forbindelse.*

Virksomheten består hovedsakelig i å følge opp datterselskapene og delta i forsknings- og innovasjonsprosjekter. Selskapet er morselskapet i ReMidt Næring konsern. Selskapets forretningsadresse er i Orkland kommune.

2023 er selskapets fjerde driftsår. Selskapet ble stiftet i forbindelse med etableringen av ReMidt IKS pr. 1.1.2020. Eierkommunenes lovpålagte tjenester og forretningsdriften ble skilt, der ReMidt Næring AS står for de kommersielle aktivitetene.

Selskapet har i dag følgende eierinteresser:

Datterselskap (beløp i tusen NOK):

Selskap	Kontor-kommune	Eierandel	Resultat 2023	Egenkapital pr. 31.12.23
Retura Midt AS	Orkland	100 %	9 163	32 937
Betalingspartner AS	Orkland	100 %	Solgt 1.10.2023	
Grønørveien 27 AS	Orkland	100 %	-108	12 912
Furumoen 1 AS	Orkland	100 %	312	3 376
Envina AS	Orkland	100 %	843	983

Tilknyttede selskap (beløp i tusen NOK):

Selskap	Kontor-kommune	Eierandel	Kostpris	Bokført verdi	Årets resultat	Egenkapital pr. 31.12.23
Meldal Miljøanlegg AS	Orkland	34 %	344	7 274	1 324	22 177
Kristiansund Energihub AS	Kristiansund	33,3 %	100	100	-60	234
Miljøpartnerne AS	Orkland	26,6 %	2 211	2 258	30	8 520

Eierforhold

Selskapet eies 100 % av ReMidt-kommunene og ReMidt IKS

Navn	Eierandel
Orkland kommune	26,11 %
ReMidt IKS	70,00 %
Skaun kommune	11,88 %
Surnadal kommune	8,56 %
Frøya kommune	7,31 %
Hitra kommune	7,22 %
Heim kommune	6,60 %
Rennebu kommune	3,61 %
Melhus kommune	3,08 %
Rindal kommune	2,93 %
Midtre Gauldal kommune	1,16 %
Kristiansund kommune	0,66 %
Sunndal kommune	0,37 %
Aure kommune	0,17 %
Oppdal kommune	0,12 %
Smøla kommune	0,11 %
Averøy kommune	0,09 %
Tingvoll kommune	0,02 %

Arbeidsmiljø og likestilling

Selskapet har i 2023 bestått av daglig leder i 60 % stilling. Merkantile støttetjenester kjøpes av ReMidt IKS.

Det er ikke registrert sykefravær i 2023 eller arbeidsrelaterte skader og ulykker i 2023.

Selskapet tilstreber en kjønnsnøytral styresammensetning og diskriminerer ikke på bakgrunn etnisitet, livssyn eller lignende forhold.

Styret har i 2023 bestått av tre menn og to kvinner. Det er ikke tegnet forsikring for styrets medlemmer og daglig leder for deres mulige ansvar overfor foretaket eller tredjepersoner.

Ytre miljø

Holdingselskapet har lite påvirkning på ytre miljø. Datterselskapene har prosedyrer og rutiner for å minimere påvirkningen på ytre miljø.

Åpenhetsloven

Åpenhetsloven skal fremme virksomheters respekt for menneskerettigheter og anstendige arbeidsforhold, samt sikre allmenheten tilgang på informasjon.

ReMidt Næring AS omfattes av bestemmelsene i loven, ettersom mor- og datterselskaper skal sees på som en enhet. Morselskapet har sin aktivitet er svært begrenset ut over å forvalte eierskapet i datterselskapene. Derfor har Selskapet samarbeidet om aktsomhetsvurderingene med datterselskapene.

For selve aktsomhetsvurderingen har selskapene gjort en risikovurdering av leverandørene, som hovedsakelig er transportører, utleiery av utstyr, innkjøp av produkter til avfallshåndtering.

Leverandørene vurderes som lav risiko, middels risiko eller høy risiko. Dette basert på hvilken bransje de tilhører og Selskapets kunnskap om leverandøren er basert på hva som kjøpes av varer og tjenester, samt kjennskap til bakenforliggende leverandørkjede.

Ut ifra hvilke svar Selskapet får fra innsendte egenerklæringsskjema, vil det bli vurdert videre oppfølgingstiltak.

Risikokategori	Ant. Leverand.	Planlagte tiltak
Lav	19	Ingen handling
Middels	6	Utsending av egenerklæringsskjema
Høy	0	Utsending av egenerklæringsskjema, samt ytterligere undersøkelser av leverandørene (spørsmål og dokumentasjon)

Selskapets stilling og resultat av virksomheten

Styrets oppfatning er at det framlagt konsernregnskapet gir et riktig inntrykk av selskapets stilling og resultat av virksomheten. Resultatet påvirkes av mottatt konsernbidrag på 3,176 mill. kroner fra datterselskapet Retura Midt AS. Selskapet yter konsernbidrag til morselskapet, med skattemessig virkning for konsernet i sin helhet.

Styret foreslår at det framlagte regnskapet, sammen med opplysningene som er gitt i notene fastsettes som selskapets årsregnskap.

Det er ikke inntruffet forhold etter regnskapsårets utgang som ikke er tatt hensyn til i årsoppgjøret, og som kan ha betydning for selskapets resultat og stilling.

Overskuddet for 2023er på kr 15,4 mill. kroner.

Styret har i henhold til vedtatte strategiplan foreslått opprettelsen av et «Såkorfond» med en kapitalbase for å investere i oppstartsselskaper og lønnsomme innovative prosjekter. Styret foreslår at det stilles til rådighet en startkapital på 8,0 mill. kroner, som settes av til Andre Fonds. Det er utarbeidet egne vedtekter for *Oppstartsfond i ReMidt Næring AS*.

Styret foreslår et utbytte på 6,5 mill. kroner inkludere tilleggsutbytte på 2,8 mill. kroner, basert på siste godkjente årsregnskap. Dette ble vedtatt på ekstraordinær generalforsamling den 30.06.23.

Økonomisk resultat og styrets forslag til disponering

Årsresultatet for 2023 i ReMidt Næring AS viser et overskudd på kr 15 404 435 og en balanse med sum kr 40 766 894.

Styret foreslår at årsresultatet for 2023 disponeres slik:

- Avsatt utbytte kr 6 500 000
- Avsatt andre fonds kr 8 000 000
- Tilføres annen egenkapital Kr 904 435
- Sum disponert kr 15 404 435

Sum egenkapital pr. 31.12.202 er kr 23 331 934.

Framtidsutsikter

Årsregnskapet for 2023 er satt opp under forutsetning av fortsatt drift. Det bekreftes herved at forutsetningene om fortsatt drift er til stede.


Orkanger, 8. april 2024




Knud P. Aune
(Styreleder)



Trude Cathrine Tevik Gulbrandsen
(Nestleder)



Eilif Magne Lervik
(Styremedlem)



Lindis Ramona Heggvik Aune
(Styremedlem)



Lars Erik Svanholm
(Styremedlem)



Trygve Berdal
(Daglig leder)

**Årsregnskap 2023
for
Remidt Næring AS
KONSERN**

Organisasjonsnr. 924700742



Årsregnskapet er satt opp i samsvar med regnskapsloven og god regnskapsskikk

www.admento.no

ReMidt Næring AS

Resultatregnskap

Morselskap		Beløp i 1 000 kr	Noter	Konsern	
2023	2022			2023	2022
		Driftsinntekter			
164	241	Salgsinntekt		121 302	99 405
0	0	Annen driftsinntekt	2, 10	6 595	5 566
164	241	Sum driftsinntekter		127 897	104 971
		Driftskostnader			
0	0	Beholdingsendring varer under tilvirkning		0	0
0	0	Varekostnad		80 290	63 852
1 576	1 312	Lønnskostnad	3	16 933	17 493
825	413	Avskrivning	5	3 889	3 870
1 227	732	Annen driftskostnad	3, 10	18 555	15 081
3 628	2 457	Sum driftskostnader		119 668	100 296
-3 464	-2 216	Driftsresultat		8 230	4 675
		Finansinntekter og finanskostnader			
220	81	Renteinntekt		960	529
275	43	Inntekt fra tilknyttede selskap	9	714	763
3 621	0	Gevinst ved salg av aksjer		3 621	0
0	0	Andre finansinntekter		12	19
15 552	11 523	Inntekt investering datterselskap	9	0	0
0	0	Verdiendring finansielle instrumenter		0	0
0	0	Nedskrivning finansielle instrumenter		0	0
0	0	Rentekostnader		-1	-16
-691	-343	Annen finanskostnad		0	0
18 977	11 304	Netto finansposter		5 306	1 295
15 513	9 089	Ordinært resultat før skattekostnad		13 536	5 969
109	699	Skattekostnad	4	3 035	2 400
15 404	8 390	Årsresultat		10 501	3 569
		Herav minoritetens andel		0	0
		Herav majoritetens andel		10 501	3 569
		Overføringer og disponeringer			
6 500	1 400	Utbytte	14		
8 000		Konsernbidrag			
904	6 990	Avsatt andre fonds	14		
904	6 990	Annen egenkapital	14		
15 404	8 390	Sum disponert	14		

ReMidt Næring AS



Balanse

Morselskap		Beløp i 1 000 kr		Konsern	
2023	2022	Noter	2023	2022	
Anleggsmidler					
Immaterielle eiendeler					
0	0				
7 013	7 838	4	1 022	1 584	
<u>7 013</u>	<u>7 838</u>	5	<u>7 047</u>	<u>7 957</u>	
			8 069	9 541	
Varige driftsmidler					
0	0				
	0	5	13 608	14 147	
0	0	5	4 397	4 584	
<u>0</u>	<u>0</u>	5	<u>3 008</u>	<u>4 424</u>	
			21 013	23 155	
Finansielle anleggsmidler					
14 581	15 086				
0	0	6	0	0	
0	0		0	0	
0	0		0	0	
2 654	2 654	7	9 881	9 632	
424	424	8	903	914	
<u>17 659</u>	<u>18 164</u>		<u>10 784</u>	<u>10 546</u>	
			39 866	43 241	
<u>24 672</u>	<u>26 002</u>				
Omløpsmidler					
0	0				
			0	0	
Fordringer					
55	0		30 173	22 520	
649	71		1 604	1 976	
4 185	5 613	10	0	0	
<u>4 888</u>	<u>5 684</u>		<u>31 777</u>	<u>24 496</u>	
			31 777	24 496	
11 207	5 614	12	27 055	25 007	
			<u>58 832</u>	<u>49 503</u>	
<u>16 095</u>	<u>11 298</u>				
			98 698	92 744	
<u>40 767</u>	<u>37 299</u>				

ReMidt Næring AS

Balanse

Morselskap		Beløp i 1 000 kr		Konsern	
2023	2022		Noter	2023	2022
Egenkapital					
Innskutt egenkapital					
100	100	Aksjekapital	13	100	100
0	0	Overkurs		0	0
<u>100</u>	<u>100</u>	Sum innskutt egenkapital		<u>100</u>	<u>100</u>
Opptjent egenkapital					
8 000	0	Fond for vurderingsforskjeller	7, 14	15 227	6 977
15 232	14 328	Annen egenkapital	7, 14	54 413	58 006
<u>23 232</u>	<u>14 328</u>	Sum opptjent egenkapital		<u>69 640</u>	<u>64 984</u>
Minoritetsinteresse					
<u>23 332</u>	<u>14 428</u>	Sum egenkapital		<u>69 740</u>	<u>65 084</u>
Minoritetsaksjonær					
Gjeld					
Avsetning for forpliktelser					
381	272	Pensjonsforpliktelser	3	4 004	5 938
<u>381</u>	<u>272</u>	Utsatt skatt	4	960	999
		Sum avsetning for forpliktelser		<u>4 964</u>	<u>6 937</u>
Annen langsiktig gjeld					
0	0	Gjeld til kredittinstitusjoner	11	0	0
<u>0</u>	<u>0</u>	Øvrig langsiktig gjeld		0	0
		Sum annen langsiktig gjeld		<u>0</u>	<u>0</u>
Kortsiktig gjeld					
0	0	Gjeld til kredittinstitusjoner		5	0
63	75	Leverandørgjeld		10 717	12 386
0	0	Betalbar skatt	4	1 704	766
3 700	1 400	Avsatt utbytte	14	3 700	1 400
12 995	20 843	Gjeld til konsernselskap	10	0	0
174	120	Skyldig offentlige avgifter		2 689	1 593
122	162	Annen kortsiktig gjeld		5 177	4 577
<u>17 054</u>	<u>22 599</u>	Sum kortsiktig gjeld		<u>23 994</u>	<u>20 723</u>
<u>17 435</u>	<u>22 872</u>	Sum gjeld		<u>28 957</u>	<u>27 660</u>
<u>40 767</u>	<u>37 299</u>	Sum egenkapital og gjeld		<u>98 698</u>	<u>92 744</u>


 Knud P. Aune
 styreleder

 Lindis R. H. Aune
 styremedlem

31. desember 2023
 Orkanger 84.2024

 Trude C.T. Gulbrandsen
 styrets nestleder

 Lars E. Svanholm
 styremedlem


 Eilif M. Lervik
 styremedlem

 Trygve Berdal
 Daglig leder

Remidt Næring AS

Kontantstrømoppstilling

Morselskap		Tall i 1 000 kr	Noter	Konsern	
2023	2022			2023	2022
15 513	9 089	Resultat før skattekostnad	28 649	5 970	
0	0	Periodens betalte skatt	766	0	
825	413	Av- og nedskrivninger	3 889	0	
4 072	0	Resultatført konsernbidrag	4 072	0	
0	0	Gevinst ved salg av driftsmidler	-1 110	0	
0	0	Tap ved salg av investeringer	0	0	
0	0	Gevinst ved salg av datterselskap	0	0	
0	0	Endring i varelager	0	28	
-168	-3 248	Endring i fordringer	-7 845	-2 101	
-12	58	Endring i leverandørgjeld	-1 343	2 688	
5 049	28	Endring i andre tidsavgrensingsposter	6 224	8 957	
17 136	6 339	Netto kontantstrøm fra operasjonelle aktiviteter	23 626	15 542	
0	-8 250	Utbetaling ved kjøp av driftsmidler	220	-9 571	
0	0	Innbetaling ved salg av driftsmidler	0	0	
-505	-12 156	Utbetaling ved investering i aksjer og andeler	505	-1 026	
0	0	Endring andre langsiktige fordringer	7 847	-7 977	
0	0	Kapitalinnskudd ved stiftelse av datterselskap	0	0	
0	-524	Salg av datterselskap, netto innbetalt	0	0	
505	-20 930	Netto kontantstrøm fra investeringsaktiviteter	8 572	-18 575	
0	0	Utbetalinger ved nedbetaling av langsiktig gjeld	0	-1 152	
0	0	Netto endring øvrig langsiktig gjeld	6	259	
0	0	Netto endring lån til tilknyttet selskap	0	0	
-7 847	20 843	Netto endring lån til foretak i samme konsern	-7 847	0	
0	0	Innbetaling ved emisjon	0	0	
-4 200	-1 070	Utbetaling av utbytte	-17 193	-1 345	
-12 047	19 773	Netto kontantstrøm fra finansieringsaktiviteter	-25 035	-2 238	
5 593	5 182	Netto endring i kontanter	7 163	-5 270	
5 614	431	Kontanter ved periodens begynnelse	19 892	30 277	
11 207	5 613	Beholdning av kontanter ved periodens slutt	27 055	25 007	

ReMidt Næring AS

Noter til årsregnskapet 2023

Note 1 - Regnskapsprinsipper

Årsregnskapet er satt opp i samsvar med regnskapslovens bestemmelser og god regnskapsskikk.

Konsolidering

Konsernregnskapet inkluderer morselskapet ReMidt Næring AS og selskaper som ReMidt Næring AS har bestemmende innflytelse over. Bestemmende innflytelse oppnås normalt når konsernet eier mer enn 50 % av aksjene i selskapet, og konsernet er i stand til å utøve faktisk kontroll over selskapet. Konsernregnskapet omfatter de selskaper som framgår av note 6 og 7. Minoritetsinteresser inngår i konsernets egenkapital. Alle vesentlige transaksjoner og mellomværende mellom selskapene i konsernet er eliminert. Konsernregnskapet er utarbeidet etter ensartede prinsipper, ved at datterselskapet følger de samme regnskapsprinsipper som morselskapet.

Oppkjøpsmetoden benyttes ved regnskapsføring av virksomhetsomslutninger. Selskaper som er kjøpt eller solgt i løpet av året inkluderes i konsernregnskapet fra det tidspunktet kontroll oppnås og inntil kontroll opphører.

Tilknyttede selskaper er enheter hvor konsernet har betydelig (men ikke bestemmende) innflytelse, over den finansielle og operasjonelle styringen (normalt ved eierandel på mellom 20 % og 50 %). Tilknyttede selskaper er bokført etter egenkapitalmetoden.

Salgsinntekter

Inntekter fra salg av varer og tjenester resultatføres når levering har funnet sted og det vesentligste av risiko og avkastning er overført. Andelen av salgsinntekter som knytter seg til fremtidige serviceytelser, balanseføres som uopptjent inntekt ved salget og inntektsføres deretter i takt med levering av ytelsene.

Skatt

Skattekostnad består av betalbar skatt og endring i utsatt skatt. Utsatt skatt/skattefordel er beregnet på alle forskjeller mellom regnskapsmessig og skattemessig verdi på eiendeler og gjeld. Utsatt skatt er beregnet med 22 % på grunnlag av de midlertidige forskjeller som eksisterer mellom regnskapsmessige og skattemessige verdier, samt skattemessig underskudd til fremføring ved utgangen av regnskapsåret. Netto utsatt skattefordel balanseføres i den grad det er sannsynlig at denne kan bli utnyttet.

Betalbar skatt og utsatt skatt er regnskapsført direkte mot egenkapitalen i den grad skattepostene relaterer seg til poster ført direkte mot egenkapitalen.

Klassifisering og vurdering av balanseposter

Omløpsmidler og kortsiktig gjeld omfatter poster som forfaller til betaling innen ett år etter anskaffelsestidspunktet, samt poster som knytter seg til varekretsløpet. Øvrige poster er klassifisert som anleggsmiddel/langsiktig gjeld.

Omløpsmidler vurderes til laveste av anskaffelseskost og virkelig verdi. Kortsiktig gjeld balanseføres til nominelt beløp på opptakstidspunktet.

Anleggsmidler vurderes til anskaffelseskost, fratrukket av- og nedskrivninger. Langsiktig gjeld balanseføres til nominelt beløp på etableringstidspunktet.

Varige driftsmidler

Varige driftsmidler balanseføres og avskrives lineært over driftsmidlets forventede levetid. Vesentlige driftsmidler som består av betydelige komponenter med ulik levetid er dekomponert med ulik avskrivningstid for de ulike komponentene. Direkte vedlikehold av driftsmidler kostnadsføres løpende under driftskostnader, mens påkostninger eller forbedringer tillegges driftsmidlets kostpris og avskrives i takt med driftsmidlet. Dersom gjenvinnbart beløp av driftsmidlet er lavere enn balanseført verdi foretas nedskrivning til gjenvinnbart beløp. Gjenvinnbart beløp er det høyeste av netto salgsverdi og verdi i bruk. Verdi i bruk er nåverdien av de fremtidige kontantstrømmene som eiendelen forventes å generere.

Datterselskap/tilknyttet selskap

Datterselskapet og tilknyttede selskaper vurderes etter kostmetoden i selskapsregnskapet. Investeringen er vurdert til anskaffelseskost for aksjene med mindre nedskrivning har vært nødvendig. Det er foretatt nedskrivning til virkelig verdi når verdifall skyldes årsaker som ikke kan antas å være forbigående og det må anses nødvendig etter god regnskapsskikk. Nedskrivninger er reversert når grunnlaget for nedskrivning ikke lenger er til stede.

Utbytte, konsernbidrag og andre utdelinger fra datterselskap er inntektsført det året det utbetales. Overstiger utbyttet / konsernbidrag andelen av egenkapitalen etter anskaffelsestidspunktet, sammenregnet med eventuelle del

konsernbidraget andel av opptjent resultat etter anskaffelsestidspunktet, representerer den overskytende del tilbakebetaling av investert kapital, og utdelingene er fratrukket investeringens verdi i balansen til morselskapet.

Varebeholdninger

Varelager regnskapsføres til det laveste av anskaffelseskost og netto salgspris. Netto salgspris er estimert salgspris ved ordinær drift etter fradrag for beregnede nødvendige utgifter for gjennomføring av salget. Anskaffelseskost tilordnes ved bruk av FIFO metoden og inkluderer utgifter påløpt ved anskaffelse av varene og kostnader for å bringe varene til nåværende tilstand og plassering.

Fordringer

Kundefordringer og andre fordringer er oppført i balansen til pålydende etter fradrag for avsetning til forventet tap. Avsetning til tap gjøres på grunnlag av individuelle vurderinger av de enkelte fordringene. I tillegg gjøres det for øvrige kundefordringer en uspesifisert avsetning for å dekke antatt tap på krav.

Kortsiktige plasseringer

Kortsiktige plasseringer (aksjer og andeler vurdert som omløpsmidler) vurderes til laveste av anskaffelseskost og virkelig verdi på balansedagen. Mottatt utbytte og andre utdelinger fra selskapene inntektsføres som annen finansinntekt.

Pensjoner

Det er ulike pensjonsordninger for selskapene med ansatte i konsernet, og alle tilfredsstillende kravene til tjenstepensjon. Morselskapet ReMidt Næring AS har hybridpensjon. Det er ingen forpliktelser til pensjonsordningen ut over årlige innbetalinger, som kostnadsføres løpende.

Retura Midt AS har både ytelsesbasert pensjon, og hybridløsning. Pensjonsforpliktelsene for ytelsesbasert pensjon er finansiert over driften, og ført i balansen som en gjeldspost under avsetning for forpliktelser. Pensjonspremien føres som pensjonskostnad, som en del av lønnskostnader. Pensjonsordning finansiert via hybridløsning er ikke balanseført, men kostnadsføres fortløpende.

Kontantstrømoppstilling

Kontantstrømoppstillingen er utarbeidet etter den indirekte metode. Kontanter og kontantekvivalenter omfatter

Note 2 - Salgsinntekter (i kr 1 000)

	Konsern	
	2023	2022
Pr. virksomhetsområde		
Renovasjon, næring	121 302	99 405
Andre inntekter	6 595	5 566
Sum	127 897	104 971

Det geografiske markedsområde er i hovedsak Norge, og har i tillegg virksomhet innen eiendom og betalingsoppfølging.

Note 3 - Lønnskostnader, antall ansatte, godtgjørelser og godtgjørelse til revisor

Lønnskostnader (i 1 000 kr)	Mor		Konsern	
	2023	2022	2023	2022
Lønninger	1 152	1 056	12 374	12 735
Arbeidsgiveravgift	222	165	2 310	2 048
Pensjonskostnader	143	85	1 710	1 862
Andre ytelser	59	6	539	849
Sum	1 576	1 312	16 933	17 493
Antall årsverk	1	1	19	19
Ytelser til ledende personer Mor (i 1 000 kr)			Daglig leder	Styret

Lønn			1 003	257
Pensjonsutgifter				
Annen godtgjørelse				
Sum godtgjørelse			1 003	257

Revisor (tall i 1 000 kr)	Mor		Konsern	
	2023	2022	2023	2022
Godtgjørelse til revisor er fordelt på følgende:				
Lovpålagt revisjon	54	43	207	201
Andre tjenester				
Sum	54	43	207	201

Pensjoner	Mor		Konsern	
	2 023	2022	2 023	2022
Ett datterselskap har ytelsesbasert tjenstepensjon.				
Det er gjort følgende avsetning for pensjonsforpliktelsene		-	4 004	5 938
Sum		-	4 004	5 938

Note 4 - Skatt (tall i 1 000 kr)

	Mor		Konsern	
	2023	2022	2023	2022
Årets skattekostnad fordeler seg på:				
Betalbar skatt	0	0	1 704	2 001
Effekt av endret skattesats	0	0	0	0
Endring i utsatt skatt	109	699	434	399
Sum skattekostnad	109	699	2 139	2 400

Beregning av årets skattegrunnlag:

Resultat før skattekostnad	15 513	9 089	28 649	16 772
Permanente forskjeller	-19 091	-11 525	-18 928	-11 474
Avgang merverdier			-	
Avgitt konsernbidrag			-	
Endring i midlertidige forskjeller			-1 974	188
Årets skattegrunnlag	-3 577	-2 437	7 747	5 486

Betalbar skatt i balansen består av:

Beregnet skatt av årets resultat	-	-	2 600	2 001
Effekt av avgitt konsernbidrag			-896	-1 235
Bokført betalbar skatt i balansen	-	-	1 704	766

Oversikt over midlertidige forskjeller:

Fordringer	-	0	218	-25
Varer	-	0	-	0
Anleggsmidler	-	0	1 137	431
Avsetning etter god regnskapsskikk	-	0	-4 004	-5 938
Gevinst- og tapskonto	-	0	2 365	2 956
Fremførbart underskudd	-	0	-	-85
Tilvirkningskontrakter	-	0	-	0
Sum	-	-	-284	-2 661
Midl. forskj. som ikke inngår i beregning av utsatt skatt				-
Sum	-	-	-284	-2 661
Utsatt skattefordel/ (utsatt skatt); 22%	-	-	-62	-585

Note 5 - Varige driftsmidler (tall i 1000 kr)

Kons./ goodw.	Tomter, bygninger og	Maskiner	Driftsløsøre,
---------------	----------------------	----------	---------------

Konsern	Lisenser, patenter	annen eiendom	og anlegg	inventar, verktøy mv	Total
Anskaffelseskost pr. 1.1	8 425	16 169	9 418	10 354	44 366
Tilgang	0	431	697	102	1 230
Avgang	0	0	-277	-4 108	-4 385
Anskaffelseskost pr. 31.12	8 425	16 600	9 838	6 347	41 211
Akkumulerte avskrivninger pr. 1.1	-512	-2 021	-4 675	-6 100	-13 308
Tilbakeførte avskrivninger		0	212	3 834	4 046
Årets avskrivning	-867	-971	-978	-1 073	-3 889
Akkumulerte avskrivninger pr. 31.12	-1 379	-2 992	-5 441	-3 339	-13 151
Bokført verdi 1.1	7 913	14 147	4 743	4 254	31 058
Bokført verdi 31.12	7 047	13 608	4 397	3 008	28 060
Årets avskrivninger	-867	-971	-978	-1 073	-3 889
Prosentats for ord. Avskrivning	0-33	2 -10	10 - 20	10 - 33	

Note 6 - Datterselskap

Selskapet har aksjer i følgende datterselskaper (beløp i 1 000 kr):

Selskap	Kontor- kommune	Eierandel/ stemmeandel	Årets resultat	Egenkapital 31.12.
Retura Midt AS	Orkland	100 %	9 163	32 937
Grønørveien 27 AS	Orkland	100 %	-108	12 912
Envina AS	Orkland	100 %	843	983
Furumoen 1 AS	Orkland	100 %	312	3 376

Note 7 - Aksjer i tilknyttede selskap

Selskapet har aksjer i følgende tilknyttede selskap (beløp i 1 000 kr):

Selskap	Kontorkom.	Eierandel	Kostpris	Bokført verdi	Årets resultat	Egenkapital pr. 31.12.
Meldal Miljøanlegg AS	Orkland	34,0 %	344	7 540	1 324	22 177
Miljøpartnerne AS	Orkland	26,6 %	2 211	2 263	31	8 520
Kristiansund Energihub AS	Kristiansund	33,3 %	100	78	-59	234
Sum			2 654	9 881		

Note 8 - Investeringer i aksjer og andeler

	Mor		Konsern	
	2023	2022	2 023	2 022
Egenkapitalinnskudd KLP	0	0	903	914
Aksjer i Thams Innovasjon AS	424			

Note 9 - Finansposter

	Mor		Konsern	
	2023	2022	2 023	2 022
Det er ført følgende inntekter fra investeringer i datterselskap og tilknyttede selskap:				
Retura Midt AS (utbytte avsatt 2022)	2 220	1 460		
Betalingspartner AS, før solgt	4 100	0		
Grønørveien 27 AS	0	50		
Furumoen 1 AS (avsatt utbytte 2022)	160			
Envina AS (avsatt utbytte 2022)	5 000	4 400		
Sum datterselskap	11 480	5 910		-
Konsernbidrag fra Retura Midt AS, til Mor	4 072	5 613		
Sum inntekt investering datterselskap	15 552	11 523		

Meldal Miljøanlegg AS (avsatt utbytte 2022)	275	43	275	43
Resultatandel tilnyttede selskap			439	720
Sum tilknyttede selskap	275	43	714	763

Note 10 - Mellomværende med selskap i samme konsern og tilknyttede selskap

(Tall i 1 000 kr)

	Mor		Konsern	
	2023	2022	2023	2022
Andre driftskostnader			-	0
Retura Midt AS	198	283		
Andre inntekter	-			
Remidt Næring AS			198	283
Fordringer				
Remidt Næring AS			4 185	5613
Grønørveien 27 AS			5	2
Retura Midt AS	12 995	20 843		
Gjeld				
Retura Midt AS	4 121	5 615		
Remidt Næring AS			12 995	20843
Grønørveien 27 AS	21			
Furumoen 1 AS	16			
Envina AS	31	0		
Sum	17 383	26 740	17 383	26 740

Note 11- Fordringer og gjeld (beløp i 1 000 kr)

	Mor		Konsern	
	2023	2022	2023	2022
Gjeld med forfall senere enn 5 år				
Gjeld til kredittinstitusjoner	-	-	-	-
Sum	-	-	-	-

Note 12 - Bankinnskudd

	Mor		Konsern	
	2023	2022	2023	2022
Bundne skattetrekksmidler utgjør	70	98	596	675

Pr 31.12.2023 foreligger ingen kassekredittfasiliteter.

Note 13 - Aksjekapital og aksjonærinformasjon

Mor

Aksjekapitalen består av 10 000 aksjer a kr 10,-. Alle aksjer har lik stemmeandel.

Selskapets 7 største aksjeeiere, som eier mer enn 5 % hver av aksjekapitalen er:

Selskap	Org.nr.	Antall	Eierandel
Orkland kommune	921 233 418	2 611	26,1 %
Remidt IKS	975 936 333	2 000	20,0 %
Skaun kommune	939 865 942	1 188	11,9 %
Surnadal kommune	964 981 892	856	8,6 %
Frøya kommune	964 982 597	731	7,3 %
Hitra kommune	938 772 924	722	7,2 %
Heim kommune	920 920 004	660	6,6 %
Øvrige aksjer		1 232	12,3 %
Sum		10 000	100 %

Note 14 - Egenkapital (beløp i 1 000 kr)

Mor	Aksjekapital	Overkurs	Annen egenkapital	Minoritets- interesse	Sum
Egenkapital 01.01.	100	-	14 328	-	14 428
Årets resultat	-	-	7 404	-	7 404
Avsatt andre fonds	-	-	8 000	-	8 000
Avsatt utbytte	-	-	-6 500	-	-6 500
Andre transaksjoner	-	-	-	-	-
Egenkapital 31.12.	100	-	23 232	-	23 332

Konsern	Aksjekapital	Overkurs	Annen egenkapital	Minoritets- interesse	Sum
Egenkapital 01.01.	3 250	2 062	59 772	-	65 084
Årets resultat	-	-	10 501	-	10 501
Kapitalinnskudd stiftelse	-	-	-	-	-
Utbytte	-	-	-2 583	-	-2 583
Andre endringer	-2 380	-	-881	-	-3 261
Egenkapital 31.12.	870	2 062	66 809	-	69 741

Note 15 - Garantiansvar

Garantiansvar	Konsern	
	2023	2022
Statens Vegvesen, region vest	538	538
Sum garantiansvar	538	538

Garantiene gjelder Retura Midt AS.

Note 16 - Hendelser etter balansedato

Selskapets styre og ledelse ser ikke at det er usikkerhet om fortsatt drift. Regnskapet er dermed avlagt etter prinsipp om fortsatt drift.

