

Representantskapsmøte Innherred Renovasjon IKS

fre. 09. mai 2025, 09:00 - 14:00

Mule

Eventuelle forfall meldes til sekretæren på mobil 41 54 87 25, evt. på e-post til berit.johansen@ir.nt.no.

Varamedlemmer skal ikke møte uten særskilt innkalling.

Sted: Innherred Renovasjon, Mule, Levanger.

For leder i representantskapet i Innherred Renovasjon, Frode Revhaug.

Berit Johansen, Innherred Renovasjon IKS.

Sakliste:

Møtet innledes med orientering fra selskapet.

Ingjerd Bunkholt fra Sesam Ressurs AS orienterer.

1/25 Registrering av antall stemmeberettigede og godkjenning av representantskapet

2/25 Valg av møteleder og 2 representanter til å undertegne protokoll

3/25 Godkjenning av innkalling og sakliste

4/25 Godkjenning av protokoll fra møte 22.11.24

5/25 Årsregnskap og årsberetning 2024

6/25 Strategiplan for perioden 2025 - 2030

7/25 Valg 2025

8/25 Fastsettelse av godtgjørelse 2025

Agenda

1. Registrering av antall stemmeberettigede og godkjenning av representantskapet

Det foretas opprop og registrering av møtende representanter.

Forslag til vedtak:

Saken legges frem uten innstilling.

2. Valg av møteleder og 2 representanter til å undertegne protokoll

Forslag til vedtak:

Saken legges frem uten innstilling.

3. Godkjenning av innkalling og sakliste

Forslag til vedtak:

4. Godkjenning av protokoll fra møte 22.11.24

Protokoll fra møte 22.11.24 er vedlagt til orientering

Forslag til vedtak:


Protokoll fra møte 22.11.24 tas til orientering

5. Årsregnskap og årsberetning 2024

Revisors beretning ettersendes.

Innstilling:

1. Styrets Årsberetning for 2024 godkjennes
2. Overskuddet på 1.971.070 overføres til annen egenkapital

 Innherred Renovasjon IKS - årsregnskap 2024.pdf (12 sider)

 Årsberetning IR 2024 (1).pdf (9 sider)

 25_00416-4 Årsregnskap 2024 -saksframlegg Rep.skap 221227_212242_0.pdf (9 sider)

6. Strategiplan for perioden 2025 - 2030

Forslag til innstilling:

Strategiplan for Innherred Renovasjon IKS vedtas som strategi for selskapet for perioden 2025 – 2030.

 Sak Strategiplan 2025 – 2030.pdf (3 sider)

 Vedlegg_Strategiplan 2025-2030_IR.pdf (8 sider)

7. Valg 2025

Forslag til vedtak:

Valgkomiteens forslag ettersendes

 Styrets sammensetning 2024.pdf (1 sider)

8. Fastsettelse av godtgjørelse 2025

Forslag til innstilling:

Valgkomiteens innstilling ettersendes

List of Signatures

Page 1/1

 **Innherred Renovasjon IKS - årsregnskap 2024.pdf**

Name	Method	Signed at
Lie, Jon Arvid	BANKID	2025-04-09 22:16 GMT+02
Kjeldstad, Ingunn	BANKID	2025-04-09 10:32 GMT+02
Leira, Geir Tore	BANKID	2025-04-09 10:27 GMT+02
Otnes, Arnt	BANKID	2025-04-09 10:25 GMT+02
Tronstad, Ole	BANKID	2025-04-09 10:24 GMT+02
VANG, IZABELA	BANKID	2025-04-11 11:38 GMT+02
Fossbakken, Magni Astrid	BANKID	2025-04-11 10:15 GMT+02
Bakkejord, Knut	BANKID	2025-04-10 13:32 GMT+02



This file is sealed with a digital signature. The seal is a guarantee for the authenticity of the document.

External reference: 4BB1FCED6715494A8B332CEF99A3A6E5

Innherred Renovasjon



Årsregnskap 2024

Resultatregnskap
Balanse
Kontantstrøm
Noter til regnskap

Innherred Renovasjon IKS

Org.nr.: 971 217 391



This file is sealed with a digital signature.
The seal is a guarantee for the authenticity
of the document.

Document ID:
4BB1FCED6715494A8B332CEF99A3A6E5

Resultatregnskap

Innherrred Renovasjon IKS

Morselskap			Beløp i 1000 kroner		Konsern	
2024	Budsjett 2024	2023		Note	2024	2023
			Driftsinntekter og driftskostnader			
185 757	181 921	169 281	Gebyrinntekter (inkl rabatt)	1	185 757	169 281
90 177	79 220	83 221	Salgsinntekt	1	170 086	169 288
7 152	7 627	8 721	Annen driftsinntekt		7 329	8 418
283 086	268 768	261 223	Sum driftsinntekter		363 172	346 987
114 714	94 390	103 778	Varekostnad		142 236	134 217
78 726	78 532	73 099	Lønnskostnad	2, 3	98 145	92 948
27 062	29 285	25 074	Avskrivning av driftsmidler og immaterielle	4	31 420	29 385
56 765	48 495	51 151	Annen driftskostnad		78 996	72 837
277 268	250 703	253 102	Sum driftskostnader		350 797	329 388
5 818	18 064	8 121	Driftsresultat		12 375	17 600
			Finansinntekter og finanskostnader			
0	0	0	Inntekt på investering i tilknyttet selskap	5	2 007	865
5 061	201	6 756	Annen finansinntekt		5 815	7 404
42	0	0	Rentekostnad til foretak i samme konsern		0	0
9 975	10 341	7 816	Annen finanskostnad		12 962	10 668
-4 956	-10 139	-1 060	Resultat av finansposter	6	-5 139	-2 399
863	7 925	7 061	Ordinært resultat før skattekostnad		7 235	15 201
-39	0	2 162	Skattekostnad på ordinært resultat	7	890	3 788
902	7 925	4 899	Ordinært resultat		6 345	11 413
902	7 925	4 899	Årsresultat før minoritetsinteresser	8	6 345	11 413
0	0	0	Minoritetens andel		69	-22
902	7 925	4 899	Majoritetens andel		6 276	11 436
			Overføringer			
1 971	7 184	8 642	Avsatt til annen egenkapital		7 414	15 156
-831	730	-2 986	Overført fra bundet fond		-831	-2 986
0	11	0	Avsatt til ubundet fond		0	0
27	0	-584	Overført fra ubundet fond		27	-584
-265	0	-173	Renter bundet fond		-265	-173
902	7 925	4 899	Sum disponert		6 345	11 413



This file is sealed with a digital signature.
The seal is a guarantee for the authenticity
of the document.

Document ID:
4BB1FCED6715494A8B332CEF99A3A6E5

Balanse

Innherred Renovasjon IKS

Morselskap		Beløp i 1000 kroner		Konsern	
2024	2023	Eiendeler	Note	2024	2023
		Anleggsmidler			
		Immaterielle eiendeler			
977	1 164	Forskning og utvikling	4	977	1 164
1 651	1 809	Konsesjoner, patenter o.l.	4	1 651	1 809
519	308	Utsatt skattefordel	7	924	556
3 147	3 280	Sum immaterielle eiendeler		3 551	3 528
		Varige driftsmidler			
99 937	93 032	Tomter, bygninger o.a. fast eiendom		135 035	137 257
92 293	89 035	Maskiner, anlegg og kjøretøy		97 344	96 061
72 814	60 613	Driftsløsøre, inventar o.a. utstyr		73 432	61 621
265 044	242 680	Sum varige driftsmidler	4	305 810	294 939
		Finansielle anleggsmidler			
2 012	2 012	Investeringer i datterselskap	5	0	0
14 496	13 282	Investeringer i tilknyttet selskap	5	30 807	27 626
200	1 521	Lån til tilknyttet og fkv.		200	1 521
2 961	2 961	Investeringer i aksjer og andeler	5	3 111	3 111
1 584	1 424	Andre langsiktige fordringer		2 504	2 284
21 253	21 200	Sum finansielle anleggsmidler		36 622	34 541
289 443	267 160	Sum anleggsmidler		345 984	333 008
		Omløpsmidler			
8 132	2 043	Varelager	9	8 853	2 948
		Fordringer			
13 003	21 171	Kundefordringer	5	28 576	39 728
16 516	12 392	Andre kortsiktige fordringer	5	17 464	14 707
2 130	1 740	Konsernfordringer	5	0	0
31 649	35 303	Sum fordringer		46 041	54 435
		Investeringer			
18 725	16 969	Andre finansielle instrumenter		18 725	16 969
18 725	16 969	Sum investeringer		18 725	16 969
47 062	39 080	Bankinnskudd, kontanter o.l.	10	63 169	55 095
105 569	93 395	Sum omløpsmidler		136 788	129 447
395 012	360 555	Sum eiendeler		482 772	462 455



This file is sealed with a digital signature.
The seal is a guarantee for the authenticity
of the document.

Document ID:
4BB1FCED6715494A8B332CEF99A3A6E5

Balanse

Innherred Renovasjon IKS

Morselskap		Beløp i 1000 kroner		Konsern	
2024	2023	Egenkapital og gjeld	Note	2024	2023
		Innskutt egenkapital			
		Opptjent egenkapital			
-300	-327	Ubundet fond		-300	-327
-6 783	-5 687	Bundet fond		-6 783	-5 687
88 039	86 068	Annen egenkapital		132 376	125 031
0	0	Minoritetens andel		0	617
80 956	80 054	Sum opptjent egenkapital		125 292	119 634
80 956	80 054	Sum egenkapital	8, 11	125 292	119 634
		Gjeld			
		Avsetning for forpliktelseser			
14 631	14 070	Pensjonsforpliktelseser	3	16 243	16 384
33 060	31 555	Andre avsetninger for forpliktelseser	12	33 060	31 555
47 690	45 625	Sum avsetning for forpliktelseser		49 303	47 939
		Annen langsiktig gjeld			
217 503	191 293	Gjeld til kredittinstitusjoner	13, 14	250 700	236 078
217 503	191 293	Sum annen langsiktig gjeld		250 700	236 078
		Kortsiktig gjeld			
32 490	25 207	Leverandørgjeld	5	36 344	33 250
171	2 069	Betalbar skatt	7	993	3 689
5 265	4 354	Skyldig offentlige avgifter		7 371	7 154
10 936	11 953	Annen kortsiktig gjeld		12 769	14 710
48 862	43 583	Sum kortsiktig gjeld		57 476	58 804
314 056	280 501	Sum gjeld		357 479	342 822
395 012	360 555	Sum egenkapital og gjeld		482 772	462 455

Levanger , 08.04.2025
Styret i Innherred Renovasjon IKS

Ole Tronstad
styreleder

Magni Astrid Fossbakken
nestleder

Ingunn Kjeldstad
styremedlem

Izabela Vang
styremedlem

Jon Arvid Lie
styremedlem

Knut Jørgen Bakkejord
styremedlem

Arnt Otnes
styremedlem

Geir Tore Leira
daglig leder



This file is sealed with a digital signature.
The seal is a guarantee for the authenticity
of the document.

Document ID:
4BB1FCED6715494A8B332CEF99A3A6E5

Indirekte kontantstrøm

Innherred Renovasjon IKS

Morselskap		Kontantstrømoppstilling (NRS - Indirekte modell)			Konsern	
2024	2023	Note	2024	2023		
		Kontantstrømmer fra operasjonelle aktiviteter				
863	7 061	Resultat før skattekostnad	7 235	15 201		
2 069	1 930	Periodens betalte skatt	3 689	2 891		
-257	-785	Tap/gevinst ved salg av anleggsmidler	-2 836	-1 477		
27 062	25 074	Ordinære avskrivninger	31 420	29 385		
0	0	Resultatandel (fra DS/TS)	-2 007	-865		
-6 089	407	Endring i varelager	-5 905	1 110		
7 778	-7 160	Endring i kundefordringer	9 623	-10 255		
7 283	6 889	Endring i leverandørgjeld	3 562	10 244		
561	447	Forskj. kostnf. pensjon og inn./utbet.	-141	-309		
-1 756	-1 282	Poster klassifisert som invest.- eller finans.aktiviteter	-1 756	-1 282		
-2 199	3 885	Endring i andre tidsavgrensingsposter	-3 316	2 048		
31 176	32 607	Netto kontantstrøm fra operasjonelle aktiviteter	32 191	40 909		
		Kontantstrømmer fra investeringsaktiviteter				
407	1 435	Innbetalinger ved salg av varige driftsmidler	2 907	2 935		
49 231	38 981	Utbetalinger ved kjøp av varige driftsmidler	51 138	41 031		
0	0	Innbetalinger ved salg av aksjer og andeler i andre foretak	2 250	0		
579	903	Utbetalinger ved kjøp av aksjer og andeler i andre foretak	579	1 441		
-49 403	-38 450	Netto kontantstrøm fra investeringsaktiviteter	-46 560	-39 537		
		Kontantstrømmer fra finansieringsaktiviteter				
52 200	23 000	Innbetalinger ved opptak av ny langsiktig gjeld	52 200	23 000		
25 990	22 198	Utbetalinger ved nedbetaling av langsiktig gjeld	29 757	24 632		
26 210	802	Netto kontantstrøm fra finansieringsaktiviteter	22 443	-1 632		
7 983	-5 041	Netto endring i kontanter og kontantekvivalenter	8 074	-260		
39 080	44 120	Beh. av kont. og kontantkv. ved per. begynnelse	55 095	55 355		
47 062	39 080	Beh. av kont. og kontantkv. ved per. slutt	63 169	55 095		



This file is sealed with a digital signature.
The seal is a guarantee for the authenticity
of the document.

Document ID:
4BB1FCED6715494A8B332CEF99A3A6E5

Konsernregnskap Innherred Renovasjon IKS

Noter til regnskapet 2024

Note 0 Regnskapsprinsipper

Årsregnskapet er satt opp i samsvar med regnskapsloven av 1998 og god regnskapsskikk i Norge.

Konsolideringsprinsipper

Konsernregnskapet omfatter morselskapet Innherred Renovasjon IKS AS og datterselskapet Retura IR AS (100 %) og Rørøs Container og Miljø AS (75 %) frem til sistnevnte er realisert 31.12.24. Konsernregnskapet er utarbeidet som om konsernet var én økonomisk enhet. Transaksjoner og mellomværende mellom selskapene i konsernet er eliminert. Konsernregnskapet er utarbeidet etter ensartede prinsipper, ved at datterselskapet følger de samme regnskapsprinsipper som morselskapet.

Kjøpte datterselskaper regnskapsføres i konsernregnskapet basert på morselskapets anskaffelseskost. Anskaffelseskost tilordnes identifiserbare eiendeler og gjeld i datterselskapet, som oppføres i konsernregnskapet til virkelig verdi på oppkjøpstidspunktet. Eventuell merverdi eller mindreverdi ut over hva som kan henføres til identifiserbare eiendeler og gjeld balanseføres som goodwill. Merverdier i konsernregnskapet avskrives lineært over de oppkjøpte eiendelenes forventede levetid.

Datterselskap/tilknyttet selskap

Datterselskapet vurderes etter kostmetoden i selskapsregnskapet. Investeringen er vurdert til anskaffelseskost for aksjene med mindre nedskrivning har vært nødvendig. Det er foretatt nedskrivning til virkelig verdi når verdifall skyldes årsaker som ikke kan antas å være forbigående og det må anses nødvendig etter god regnskapsskikk. Nedskrivninger er reversert når grunnlaget for nedskrivning ikke lenger er til stede.

Utbytte og andre utdelinger er inntektsført samme år som det er avsatt i datterselskapet. Overstiger utbytte andel av tilbakeholdt resultat etter kjøpet, representerer den overskytende del tilbakebetaling av investert kapital, og utdelingene er fratrukket investeringens verdi i balansen.

De tilknyttede selskapene er vurdert etter kostmetoden i selskapsregnskapene. I konsernregnskapet brukes egenkapitalmetoden for tilknyttede selskaper. Andelen av resultatet er basert på resultatet etter skatt i det selskapet hvor man har investert med fradrag for interne gevinster og eventuelle avskrivninger på merverdi som skyldes at kostpris på aksjene var høyere enn den ervervede andelen av balanseført egenkapital. I resultatregnskapet er resultatandelen vist under finansposter.

Tilknyttede selskaper:

Ecopro AS (28,2 % inkl. Ecogas AS), Trøndelag Gjenvinning AS (50% inkl. Isak D. Westgaard AS), Jordfabrikken AS (40%), Retans Midt AS (33,3%), Norsk Bildemontering AS (40%) og ReIT AS (22,7%).

Salgsinntekter

Inntektsføring ved salg av varer skjer på leveringstidspunktet. Tjenester inntektsføres i takt med utførelsen.

Kostnader

Utgifter kostnadsføres i samme periode som tilhørende inntekt (sammenstillingsprinsippet).

Klassifisering og vurdering av balanseposter

Omløpsmidler og kortsiktig gjeld omfatter poster som forfaller til betaling innen ett år etter anskaffelsestidspunktet, samt poster som knytter seg til varekretsløpet. Øvrige poster er klassifisert som anleggsmiddel/langsiktig gjeld.

Omløpsmidler vurderes til laveste av anskaffelseskost og virkelig verdi. Kortsiktig gjeld balanseføres til nominelt beløp på opptakstidspunktet.

Anleggsmidler vurderes til anskaffelseskost, men nedskrives til virkelig verdi ved verdifall som ikke forventes å være forbigående. Langsiktig gjeld balanseføres til nominelt beløp på etableringstidspunktet.



Fordringer

Kundefordringer og andre fordringer er oppført i balansen til pålydende etter fradrag for avsetning til forventet tap. Avsetning til tap gjøres på grunnlag av individuelle vurderinger av de enkelte fordringene.

Varer

Lager av innkjøpte varer er verdsatt til laveste av anskaffelseskost etter FIFO-prinsippet og virkelig verdi. Det foretas nedskrivning for påregnelig ukurans.

Kortsiktige plasseringer

Kortsiktige plasseringer (aksjer og andeler vurdert som omløpsmidler) vurderes til laveste av gjennomsnittlig anskaffelseskost og virkelig verdi på balansedagen. Mottatt utbytte og andre utdelinger fra selskapene inntektsføres som annen finansinntekt.

Varige driftsmidler

Varige driftsmidler balanseføres og avskrives over driftsmidlets forventede levetid. Direkte vedlikehold av driftsmidler kostnadsføres løpende under driftskostnader, mens påkostninger eller forbedringer tillegges driftsmidlets kostpris og avskrives i takt med driftsmidlet.

Pensjoner

Selskapene i konsernet har ytelsesbaserte pensjonsordninger. Pensjonsordningene er finansiert gjennom innbetalinger til et forsikringsselskap.

En ytelsesbasert pensjonsordning er en ordning som definerer pensjonsutbetalingen som en ansatt vil motta ved pensjonering. Pensjonsutbetalingen er normalt avhengig av flere faktorer, som alder, antall år i selskapet og lønn. Den balanseførte forpliktelsen knyttet til ytelsesplaner er nåverdien av de definerte ytelsene på balansedagen minus virkelig verdi av pensjonsmidlene (innbetalte beløp til forsikringsselskap), justert for ikke resultatførte estimatavvik og ikke resultatførte kostnader knyttet til tidligere perioders pensjonsopptjening.

Pensjonsforpliktelsen beregnes årlig av en uavhengig aktuar ved bruk av en lineær opptjeningsmetode.

Planendringer amortiseres over forventet gjenværende opptjeningsstid. Det samme gjelder estimatavvik som skyldes ny informasjon eller endringer i de aktuarmessige forutsetningene, i den grad de overstiger 10% av den største av pensjonsforpliktelsene og pensjonsmidlene (korridor).

Skatt

Morselskapet Innherred Renovasjon IKS er ikke skattepliktig for sin virksomhet som er knyttet til lovpålagte tjenester. Skatteplikten omfatter all øvrig aktivitet.

Skattekostnaden i resultatregnskapet omfatter både periodens betalbare skatt og endring i utsatt skatt. Utsatt skatt er beregnet med 22 % på grunnlag av de midlertidige forskjeller som eksisterer mellom regnskapsmessige og skattemessige verdier, samt ligningsmessig underskudd til fremføring ved utgangen av regnskapsåret. Skatteøkende og skattereduserende midlertidige forskjeller som reverserer eller kan reverseres i samme periode er utlignet og nettoført. Netto utsatt skattefordel balanseføres i den grad det er sannsynlig at denne kan bli utnyttet.

Anleggsaksjer

Anleggsaksjer er verdsatt til laveste verdi av historisk kostpris og virkelig verdi.

Garantier og reklamasjoner

Avsetningen er ført opp under Annen kortsiktig gjeld og er estimert med utgangspunkt i historiske tall for garantiarbeider. Garantikostnadene/reklamasjoner ved salg vurderes til antatt kostnad for slikt arbeid.

Kontantstrømpoppstilling

Kontantstrømpoppstillingen er utarbeidet etter den indirekte metoden. Kontanter og kontantekvivalenter omfatter kontanter, bankinnskudd og andre kortsiktige, likvide plasseringer.

Note 1		Salgsinntekt			
Morselskap				Konsern	
2024	2023	Per virksomhetsområde:		2024	2023
195 640 268	175 620 369	Renovasjonsgebyr		195 640 268	175 620 369
-9 883 349	-6 338 905	Rabatter		-9 883 349	-6 338 905
90 177 140	83 220 723	Salgsinntekt		170 086 022	169 288 131
275 934 059	252 502 187	Sum		355 842 941	338 569 595
2024	2023	Per geografisk marked:		2024	2023
275 934 059	252 502 187	Midt-Norge		355 842 941	338 569 595
275 934 059	252 502 187	Sum		355 842 941	338 569 595



Note 2 Lønnskostnad, antall ansatte, godtgjørelser, lån til ansatte mm

Lønnskostnad

Morselskap			Konsern	
2024	2023		2024	2023
59 028 978	53 546 064	Lønninger	74 801 873	69 137 419
10 301 126	9 353 878	Arbeidsgiveravgift	12 589 757	11 610 636
7 716 038	8 048 978	Pensjonskostnader	8 999 839	10 208 431
1 680 249	2 149 623	Andre ytelser	1 753 254	1 991 680
78 726 391	73 098 543	Sum	98 144 723	92 948 166
91	88	Gjennomsnittlig antall årsverk	116	107

Ytelser til ledende personer

2023-tall oppgitt i parantes

Administrerende direktør har mottatt kroner 1 307 5156 (1 288 692) i lønn med tillegg av pensjonspremie på kroner 193 304 (190 280). I tillegg har administrerende direktør mottatt ytelser på kroner 180 144(147 054) i annen godtgjørelse.

Det er ikke gitt lån eller stilt sikkerhet for lån og heller ikke inngått avtale om særlig vederlag ved opphør eller endring av ansettelsesforhold/verv til daglig leder eller styreleder.

Det er ikke etablert bonusordninger, overskuddsutdeling eller andre lignende fordeler for ansatte eller styremedlemmer i konsernet.

Selskapets styre har mottatt kroner 587 630 (618 500) i godtgjørelse i 2024. Det er utbetalt honorar til leder i repskapet 8 250 (16 500). I konsernet er det et samlet honorar til styrende organer på kroner 939 630 (958 800).

Revisor

Godtgjørelse til revisor er fordelt på følgende måte:

	Morselskap	Konsern
Lovpålagt revisjon	129 000	284 500
Annen bistand (inkl bistand med konsernregnskap og skatteregnskap)	77 600	98 100
Sum	206 600	382 600

Note 3 Pensjon

Selskapet er pliktig til å ha tjenstepensjonsordning etter lov om obligatorisk tjenstepensjon. Selskapets pensjonsordninger tilfredsstiller kravene i denne lov.

Alle ansatte i Innherred Renovasjon IKS og Retura IR AS omfattes av pensjonsordningen som er ytelsesbasert. Konsernet har ytelsesbasert ordning som omfatter i alt 159 personer. Ordningen gir rett til definerte fremtidige ytelser. Disse er i hovedsak avhengig av antall opptjeningsår, lønnsnivå ved oppnådd pensjonsalder og størrelsen på ytelsen fra folketrygden. Forpliktelsen er dekket gjennom KLP.

De ansatte i RCM har innskuddsbasert ordning.

Morselskap			Konsern	
2024	2023		2024	2023
10 135 744	9 469 190	Nåverdi av årets pensjonsopptjening	11 951 265	11 480 375
3 062 793	2 714 123	Rentekostnad av pensjonsforpliktelsen	4 167 065	3 795 270
-4 244 818	-3 865 751	Avkastning på pensjonsmidler	-5 793 281	-5 373 619
0	0	Resultatført aktuært tap (gevinst)	73 159	61 541
287 485	275 280	Administrasjonskostnad/Rentegaranti	340 232	338 741
1 303 010	1 211 591	Periodisert arbeidsgiveravgift	1 503 805	1 443 648
10 544 214	9 804 433	Netto pensjonskostnad	12 242 245	11 745 956
91 813 510	89 903 436	Påløpte pensjonsforpliktelser (DBO) pr. 31.12	125 510 402	124 243 096
-88 215 967	-77 304 493	Pensjonsmidler (til markedsverdi) pr. 31.12	-118 840 191	-106 028 813
3 597 543	12 598 943	Påløpte pensjonsforpliktelser pr. 31.12 ekskl.	6 670 211	18 214 283
507 254	1 776 451	Arbeidsgiveravgift	940 500	2 568 214
4 104 797	14 375 394	Påløpte pensjonsforpliktelser pr. 31.12 inkl. aga	7 610 711	20 782 497
10 525 829	-774 006	Ikke resultatført virkning av estimatavvik	8 632 358	-4 866 404
14 630 626	13 601 388	Netto balanseført pensjonsforpliktelse pr. 31.12	16 243 069	15 916 093

		Økonomiske forutsetninger		
3,9 %	3,1 %	Diskonteringsrente	3,9 %	3,1 %
5,9 %	5,3 %	Forventet avkastning på pensjonsmidler	5,9 %	5,3 %
4,0 %	3,5 %	Forventet lønnsvekst	4,0 %	3,5 %
3,8 %	3,3 %	Forventet G-regulering	3,8 %	3,3 %
3,0 %	2,8 %	Forventet regulering av pensjoner under utbet.	3,0 %	2,8 %



Note 4 Varige driftsmidler

Morselskap	Imatrielle eiendeler	Bygninger, tomter og annen fast	Maskiner og anlegg	Driftsløsøre, inventar o.l	Sum
Anskaffelseskost 01.01.	4 358 699	110 115 196	190 258 943	108 919 792	413 652 630
Tilgang	370 648	415 040	27 552 961	20 892 774	49 231 423
Avgang				398 028	398 028
Anskaffelseskost 31.12.	4 729 347	110 530 236	217 811 904	129 414 538	462 486 025
Avskrivninger, nedskrivninger og rev. nedskr. 31.12.	2 101 469	10 593 590	125 518 803	56 600 654	194 814 516
Bokført verdi pr. 31.12.	2 627 878	99 936 646	92 293 101	72 813 884	267 671 509
Årets avskrivninger	715 265	3 018 847	14 789 954	8 538 277	27 062 343
Budsjettet investering					57 900 000
Tidligere vedtatte rammer gjenbevilget					20 000 000
Total investeringsramme					77 900 000
Faktisk investering					49 231 423
Finansiert ved lån					49 231 423
Finansiert av egenkapital/fond					0

Konsern	Imatrielle eiendeler	Bygninger, tomter og annen fast	Maskiner og anlegg	Driftsløsøre, inventar o.l	Sum
Anskaffelseskost 01.01.	6 014 920	162 876 058	213 940 581	116 671 800	499 503 359
Tilgang	370 648	621 035	28 638 957	21 507 575	51 138 215
Avgang			129 600	1 051 266	1 180 866
Avgang RCM	1 656 221	12 261 077	1 242 049	1 790 134	16 949 481
Anskaffelseskost 31.12.	4 729 347	151 236 016	241 207 889	135 337 975	532 511 227
Avskrivninger, nedskrivninger og rev. nedskr. 31.12.	2 101 469	16 201 367	143 864 211	61 906 087	224 073 134
Bokført verdi pr. 31.12.	2 627 878	135 034 649	97 343 678	73 431 888	308 438 093
Årets avskrivninger	715 265	4 143 018	17 709 931	8 852 211	31 420 425
Økonomisk levetid	5 år	0-40 år	5-10 år	5-10 år	

Note 5 Datterselskap, TS og FKV (morselskap)

Firma	Kontor	Eierandel	Anskaffelseskost og balanseført verdi	Egenkapital	Resultat
Retura IR AS	Verdal	100,0 %	2 012 000	30 037 384	2 437 796
Ecopro AS	Verdal	28,2 %	10 163 513	22 852 231	-1 117 479
Trøndelag Gjenvinning AS	Stjørdal	50,0 %	2 353 500	12 513 164	2 219 611
Retrans Midt AS	Levanger	33,3 %	200 000	1 784 690	836 355
Jordfabrikken AS	Verdal	40,0 %	1 200 000	2 396 936	-207 888
ReIT AS	Orkanger	40,0 %	578 959	68 714	-253 338
Miljøparterne AS*	Orkanger	16,4 %	1 228 215	8 510 000	22 000
SeSam Ressurs AS	Trondheim	12,6 %	1 732 500	2 983 790	-1 790 979
Sum aksjer og andeler			19 468 687		

* Tall oppgitt i note er fra 2023

Tilknyttede selskap (konsern)	Ecopro AS (inklusive Ecogas AS)	Trøndelag Gjenvinning AS (inklusive Westgaard)	Jordfabrikken AS	Retrans Midt AS	Norsk Bil demontering AS	ReIT AS
Forretningskontor	Verdal	Stjørdal	Verdal	Levanger	Verdal	Orkanger
Eierandel	28,2 %	50,0 %	40,0 %	33,3 %	40,0 %	22,7 %
Anskaffelseskost	10 163 513	2 353 500	1 200 000	200 000	680 000	578 959
Balanseført ek kjøp	33 775 860	4 707 000	3 000 000	600 000	680 000	223 141
Balanseført verdi 01.01	5 916 641	20 193 828	1 041 929	316 091	128 821	0
Årest resultatandel	-357 900	2 500 969	-83 155	278 757	-101 335	-60 327
Andre endringer	507 374					525 586
Balanseført verdi 31.12	6 066 115	22 694 797	958 774	594 848	27 486	465 259

Fordringer og gjeld datterselskap, TS og FKV (morselskap)	Datterselskap	Tilknyttet selskap
Fordring	2 130 017	2 030 946
Gjeld	-91 352	-8 111 771
Sum	2 038 665	-6 080 825



This file is sealed with a digital signature. The seal is a guarantee for the authenticity of the document.

Note 6 Andre finansielle instrumenter

I henhold til Innherred Renovasjon sitt økonomireglement ble det satt inn 4 millioner i henholdsvis Danske Invest og Sparebank 1 Kapitalforvaltning for å gi meravkastning ut over normal bankrente.

Av midlene skal minimum 80% plasseres i renter (pengemarkedsfond) og maksimum 20% i aksjer. Midlene skal dekke andel av avsetningen til etterforpliktelse i Skjördalen Avfallsanlegg. Midlene er ikke sperret for dette formålet.

	Anskaffelseskost	Bokført verdi 01.01	Endring	Bokført verdi 31.12
Sparebank1 Kapitalforvaltning	4 000 000	7 891 556	647 625	8 539 181
Danske Invest	4 000 000	9 077 604	1 108 655	10 186 259
	8 000 000	16 969 160	1 756 280	18 725 440

Note 7 Skattekostnad

Innherred Renovasjon IKS er skattepliktig for den delen av selskapets aktivitet som ikke er lovpålagt. Det føres eget regnskap for dette som er inkludert i totalregnskapet. Datterselskapene er skattepliktige selskaper.

Morselskap		Årets skattekostnad	Konsern	
2024	2023		2024	2023
171 473	2 069 250	Betalbar skatt	1 075 815	3 688 840
-210 937	92 777	Endring i utsatt skatt	-185 540	98 671
-39 464	2 162 027	Skattekostnad ordinært resultat	890 275	3 787 511

Morselskap		Skattepliktig inntekt	Konsern	
2024	2023		2024	2023
862 587	7 061 220	Ordinært resultat før skatt	4 507 488	14 446 211
-1 041 969	2 766 176	Permanente forskjeller	-460 792	2 769 751
958 805	-421 713	Endring i midlertidige forskjeller	981 645	-295 951
		Anvendelse av fremførbar underskudd	-138 273	-152 553
779 423	9 405 683	Skattepliktig inntekt	4 890 068	16 767 458
171 473	2 069 250	Betalbar skatt (eks. RCM)	992 763	3 688 841

Skatteeffekten av midlertidige forskjeller som har gitt opphav til utsatt skatt og utsatte skattefordeler, spesifisert på typer av midlertidige forskjeller.

Morselskap

Spesifikasjon av skatteeffekten av midlertidige forskjeller og underskudd til framføring:

	2024	2023	Endring
Varige driftsmidler	-2 357 709	-1 398 904	958 805
Sum	-2 357 709	-1 398 904	958 805
Grunnlag utsatt skattefordel	-2 357 709	-1 398 904	-958 805
Utsatt skattefordel	-518 696	-307 759	-210 937

Konsern

Spesifikasjon av skatteeffekten av midlertidige forskjeller og underskudd til framføring:

	2024	2023	Endring
Varige driftsmidler	-1 663 097	-13 398	1 649 699
Varebeholdning	-894 040		894 040
Fordringer	-28 266	-58 764	-30 498
Pensjonspremie/- forpliktelse	-1 612 443	-2 314 705	-702 262
Underskudd til framføring	0	-138 273	-138 273
RCM effekt endring konernsammensetning			-829 334
Sum	-4 197 846	-2 525 140	843 372
Grunnlag utsatt skattefordel	-923 526	-555 531	

Note 8 Egenkapital

Morselskap	Ubundet fond	Bundet fond	Annen egenkapital		Sum
			Minoritet		
Egenkapital 1.1	-326 956	-5 687 473	86 068 218	0	80 053 789
Årets resultat	26 970	-830 520	1 971 070		1 167 520
Renter bundet fond		-265 469			-265 469
Egenkapital 31.12.	-299 986	-6 783 462	88 039 288	0	80 955 840

Konsern	Ubundet fond	Bundet fond	Annen egenkapital		Sum
			Minoritet		
Egenkapital 1.1	-326 956	-5 687 473	125 031 050	616 997	119 633 618
Årets resultat	26 970	-830 520	7 344 870	69 342	6 610 662
Renter bundet fond		-265 469			-265 469
Avgang minoritet endring konsern				-686 339	-686 339
Egenkapital 31.12.	-299 986	-6 783 462	132 375 920	0	125 292 472



Selskapet er pålagt å behandle den lovpålagte avfallstjenesten til private abonnenter inklusive hytterenasjon etter selvkostprinsippet. Selskapets selvkostforpliktelser ovenfor abonnentene inngår i egenkapitalen. Årlig regnskapsmessig over- eller underskudd i selvkostregnskapet avregnes mot denne forpliktelsen, og skal avregnes i gebyret innen en syklus på 3-5 år.

Note 9 Varer

Morselskap			Konsern	
2024	2023		2024	2023
8 132 144	2 042 729	Innsatsfaktorer	8 852 743	2 947 702
8 132 144	2 042 729	Sum	8 852 743	2 947 702

Varelageret i morselskapet er i sin helhet vurdert til kostpris. Varelageret i konsernet inneholder er avsetning for ukurans på kr. 894 040.

Note 10 Bankinnskudd

	Morselskap	Konsern
Bundne skattetrekksmidler utgjør	4 336 916	4 986 658
Skattetrekkansvaret pr. 31.12 er bokført med	-2 669 639	-3 266 994

Note 11 Eierinformasjon

Kommune	Eierandel
Meråker Kommune	2,70 %
Stjørdal Kommune	26,70 %
Frosta Kommune	2,90 %
Levanger Kommune	22,50 %
Verdal Kommune	16,60 %
Inderøy Kommune	7,60 %
Malvik Kommune	15,60 %
Selbu Kommune	4,50 %
Tydal Kommune	0,90 %
Total	100,00 %

Note 12 Garantiforpliktelser og Pantstillelser:

Selskapet har en fremtidig forpliktelse knyttet til etterdrift og avviking av deponiet på Skjørdalen avfallsanlegg. Utgifter knyttet til etterdrift er pådratt for å skape verdier, og de er etter sammenstillingsprinsippet periodisert sammen med tilhørende inntekter. Gjenværende forpliktelse er beregnet til kroner 33 059 717. Forpliktelsen er gjenstand for årlig vurdering. Forpliktelsen er klassifisert som langsiktig gjeld i selskapets balanse. Det er vurdert å ikke være behov for ytterligere avsetning pr 31.12. Den gjenværende forpliktelsen er antatt å dekke årlig drift og vedlikehold av deponiet.

Årets endring i forpliktelsen utgjør kr. 1 504 601, og inngår i andre driftskostnader.

Innherred Renovasjon har tildelt Ecopro AS enerett for behandling av matavfall og slam.

Behandlingskostnaden beregnes etter selvkostmetoden. Ut over dette har Innherred Renovasjon IKS ingen garantiforpliktelser og har heller ikke pantsatt noen av selskapets eiendeler.

For alle lån stiller eierkommunene garanti.

Note 13 Langsiktig gjeld over 5 år:

	Morselskap	Konsern
Gjeld som forfaller mer enn 5 år etter regnskapsårets slutt:	96 578 330	115 341 652


Note 14 Avdrag lån

	Morselskap
Varige driftsmidler 01.01	245 652 946
Gjeld til kreditinstitusjon 01.01	191 293 000
Gjeldsgrad varige driftsmidler 01.01	78 %
Avskrivning varige driftsmidler	27 062 343
Minimumsavdrag etter IKS-loven §22	21 073 783
Faktisk betalte avdrag	25 989 724



List of Signatures

Page 1/1

 **Årsberetning IR 2024.pdf**

Name	Method	Signed at
Lie, Jon Arvid	BANKID	2025-04-09 22:13 GMT+02
Kjeldstad, Ingunn	BANKID	2025-04-09 10:31 GMT+02
Leira, Geir Tore	BANKID	2025-04-09 10:26 GMT+02
Tronstad, Ole	BANKID	2025-04-09 10:24 GMT+02
Otnes, Arnt	BANKID	2025-04-09 10:24 GMT+02
VANG, IZABELA	BANKID	2025-04-11 12:50 GMT+02
Fossbakken, Magni Astrid	BANKID	2025-04-11 10:22 GMT+02
Bakkejord, Knut	BANKID	2025-04-10 13:31 GMT+02



This file is sealed with a digital signature. The seal is a guarantee for the authenticity of the document.

External reference: 389292C04EA44930959827D852CBB220

1. Innherred Renovasjon IKS - virksomhet

Innherred Renovasjon IKS er renovasjonsselskapet for 9 kommuner i Trøndelag. Selskapets forretningsidé er: «Innherred Renovasjon IKS skal tilby innbyggerne effektive renovasjonstjenester med høyt servicenivå. Med fremtidsrettet teknologi, kompetanse og miljøfokus løser vi eierkommunenes oppgaver innenfor avfallsbehandling, gjenvinning og ombruk.»

Selskapet klarte i 2024 å opprettholde en materialgjenvinningsgrad på 55 %, som betyr at innbyggerne sammen med selskapet er blant de aller beste i landet på kildesortering. Samtidig har selskapet en av de laveste enhetskostnadene pr tonn avfall i regionen.

Innherred Renovasjon IKS har ansvar for husholdningsavfallet til 93 250 innbyggere (nesten 42 000 abonnement), renovasjon for 12 400 fritidsboliger/hytter, og slaminnsamling (9 800 abonnement) i alle eierkommunene. Selskapet driver også innsamling av kommunalt næringsavfall og tømming av kommunale renseanlegg i flere av eierkommunene.

Selskapets hovedkontor er lokalisert på Mule i Levanger kommune. Her ligger også behandlingsanlegget der avfall sorteres og pakkes for videre transport. I tillegg har Innherred Renovasjon IKS gjenvinningsstasjoner i alle 9 eierkommunene, samt bruktbutikker i Levanger og Stjørdal. Selskapet driver også eget deponi i Skjördalen i Verdal kommune.

Innherred Renovasjon IKS ble etablert i 1985. Selskapet har helt fra starten av vært en innovativ aktør i bransjen og en pådriver for å utvikle bransjen i retning mot kildesortering og ombruk. Innherred Renovasjon IKS er et av de ledende avfallsselskap i Norge, og selskapets visjon er «Itjnå e søppel».

Innherred Renovasjon IKS er et konsern som består av morselskapet Innherred Renovasjon IKS, og datterselskapene Retura IR AS og Røros Container og Miljø AS. Røros Container og Miljø AS er solgt til Isak D. Westgaard AS, men inngår i konsernregnskapet, med resultat effekt, frem til aksjene er solgt 31.12.2024. Datterselskapene er ansvarlig for avfallsbehandling knyttet til næringslivet. Innherred Renovasjon IKS har inngått avtaler med datterselskapene i tråd med gjeldende regelverk, på de berøringspunkter som er felles.

Konsernet Innherred Renovasjon IKS er deleier i flere selskap hvorav selskapene Ecopro AS, ReTrans Midt AS, Trøndelag Gjenvinning AS, ReIT AS og Jordfabrikken AS er tilknyttede selskap (selskap hvor eierandelen er mellom 20 og 50 %). I konsernregnskapet inkluderes både heleide datterselskap og tilknyttede selskap.

Morselskapet Innherred Renovasjon IKS forvalter eierkommunenes ansvar for husholdningsrenovasjon, hytte- og fritidsrenovasjon og septikinnsamling, og skal gi innbyggerne i kommunene best mulige tjenester. Dette innebærer også at vi kjøper tjenester som er nødvendig, og følger opp avtaler knyttet til dette.

Selskapets vedtatte strategiplan gjelder for perioden 2020-2025. Denne slår fast at selskapet jobber mot EUs mål på 55 % materialgjenvinning innen 2025, 60 % innen 2030, og 65 % innen 2035. Selskapet jobber aktivt for å legge til rette for at vi i

Innherred Renovasjon IKS



This file is sealed with a digital signature.
The seal is a guarantee for the authenticity
of the document.

Document ID:
389292C04EA44930959827D852CBB220

ÅRSBERETNING 2024 INNHERRERED RENOVASJON IKS

samarbeid med våre eierkommuner og innbyggere skal nå disse målene innen materialgjenvinning og ombruk.

Myndighetene jobber med å lage avgiftssystem for å stimulere til økt kildesortering som gir større grad av materialgjenvinning og ombruk. Å legge til rette for forbedret kildesortering hos abonnentene er et viktig strategisk mål for selskapet. Det jobbes aktivt for å bedre kvaliteten på avfallsfraksjoner, slik at de kan utnyttes som ressurser i et videre nedstrømsmarked.

I 2024 lå nye forskrifter til grunn både for husholdningsrenovasjon, hytte/fritidsrenovasjon og slam. Regelverket er blitt tydeligere, og selskapet opplever færre henvendelser om uklarheter i regelverket.

I 2024 fullførte selskapet utrulling av løsning for kildesortering av plast på fellespunkter.

Ordning for distribusjon av plastsekker og matavfallsposer ble endret. Etter erfaring med stadig økende forbruk ved at poser og sekker har blitt brukt til andre formål enn de er tenkt til, er fri tilgang til varene i butikkene fjernet. Sekker og poser ble i 2024 distribuert direkte til abonnentene, noe som forventes å redusere kostnadene for selskapet vesentlig.

Et viktig satsingsområde for selskapet er gjenvinningsstasjonene, der målet er å øke materialgjenvinningsgraden gjennom et godt tilbud til innbyggerne. Nesten 60 % av avfallet leveres til våre gjenvinningsstasjoner. Mengden økte med ca 8 % fra 2023 til 2024 på gjenvinningsstasjonene.

Avfallsmengdene i 2024 fra innsamling var på nivå med tidligere år.

Selskapet investerte i 2024 for 49 mill. Investeringene er finansiert med opptak av nye langsiktig lån. Flere av selskapets investeringer har fått innvilget grønne lån.

Styret er opptatt av å balansere kostnader for innbyggerne og økte miljøkrav.

Innherred Renovasjon IKS



This file is sealed with a digital signature.
The seal is a guarantee for the authenticity
of the document.

Document ID:
389292C04EA44930959827D852CBB220

2. Arbeidsmiljø, skader og ulykker

Det totale sykefraværet for konsernet var i 2024 9,4 %. Morselskapet hadde et sykefravær på 9 %, der langtidsfravær utgjør 5,8 %.

Datterselskapet Retura IR AS hadde et samlet sykefravær på 12,6 %, der langtidsfravær utgjør 10,1 %.

Konsernet har som mål at sykefraværet ikke overstiger 7 %.

Årets fravær kan ikke tilskrives arbeidsmiljømessige forhold.

Innherred Renovasjon IKS arbeider aktivt med helse, miljø og sikkerhet. Konsernet har avtale med Medco dinHMS AS om bedriftshelsetjeneste.

Det er etablert industrivern på anlegget på Mule i Levanger.

Det er registrert 2 personskader med fravær i konsernet i 2024, dette i morselskapet.

3. Likestilling og diskriminering

I selskapet er det ved utgangen av 2024 ansatt 65 menn (62,5 årsverk) og 31 kvinner (28,3 årsverk). Konsernet har totalt 113 ansatte (107,8 årsverk), 79 (76,5 årsverk) menn og 34 (31,3 årsverk) kvinner.

Innherred Renovasjon IKS er opptatt av at våre medarbeidere skal representere et mangfold i alder, kjønn og kulturell bakgrunn.

I konsernledelsen er det 3 menn og 2 kvinner.

Styret for Innherred Renovasjon IKS har 7 medlemmer, 3 kvinner og 4 menn.

Innherred Renovasjon IKS er godkjent lærlingebedrift. Det var i 2024 en lærling, og selskapet har en trainee.

Det er utarbeidet en egen likestillingsredegjørelse. Denne publiseres på selskapets hjemmesider.

Innherred Renovasjon IKS



This file is sealed with a digital signature.
The seal is a guarantee for the authenticity
of the document.

Document ID:
389292C04EA44930959827D852CBB220

4. Ytre miljø – miljøarbeid

Selskapet har ansvar for innsamling av husholdningsavfall i eierkommunene, drift av 9 gjenvinningsstasjoner og flere andre egne anlegg. Selskapet samler også inn slam fra både private slamavskillere/septiktanker og kommunale renseanlegg. Disse aktivitetene kan påvirke miljøet. Innherred Renovasjon IKS arbeider bevisst med at all virksomhet skal skje med minimale belastninger på det ytre miljø og med høy kvalitet. Selskapet vurderer kontinuerlig miljøvennlige løsninger når vedlikehold og investeringer gjøres. På denne måten utvikles bilparken fra fossilt drivstoff til biogass, og bruk av solcelleanlegg og LED-lys reduserer strømforbruket. Vi produserte i 2024 90 000 KWt.

Høy gjenvinningsgrad viser at selskapets løsninger for innbyggerne bidrar positivt til miljøet.

For selskapets deponi foreligger det et etterdriftsansvar, og selskapet avsetter årlig midler for å dekke fremtidige kostnader med deponiet. Det er i 2024 startet bygging av sigevannbuffer ved deponiet, for å øke beredskapen ved store nedbørmengder og redusere risiko for forurensing.

I forbindelse med kjøp av tjenester stilles det strenge krav til de parter Innherred Renovasjon IKS inngår avtale med. Selskapet er sertifisert etter miljøstandarden NS-EN ISO 14001. Det foretas årlig ekstern revisjon.

5. Framtidsutsikter

Avfallspolitikken har de siste årene endret seg og tatt viktige steg fra en lineær økonomi til sirkulærøkonomi. Bransjen står foran store endringer i årene som kommer for å bidra til utnyttelse av ressurser gjennom gjenbruk og materialgjenvinning.

Styret har fokus på at gebyrkostnadene for innbyggerne skal holdes så lave som mulig. Samtidig ser vi at det er nødvendig å gjøre investeringer og å utvikle tjenestene videre for å oppnå miljømål. Styret har som målsetning å øke materialgjenvinningsgraden i henhold til nasjonale krav, og ta vare på selskapets posisjon som en av de ledende i Norge.

Avfallsbransjen gjennomgår en vesentlig endring, med økte nasjonale reguleringer. Den enkelte kommune vil i fremtiden få direkte krav om å dokumentere materialgjenvinningsgraden, og Innherred Renovasjon IKS vil være et godt verktøy for eierne. Nasjonale myndigheter har signalisert at økte miljøkrav medfører risiko for økte kostnader. Gode måltall for materialgjenvinning og ombruk så langt viser at våre innbyggere og eiere har svært gode forutsetninger for å nå EUs målsatte materialgjenvinningsgrad.

Styret er opptatt av å hente ut mulige gevinster som kan oppnås gjennom samarbeid med andre. Selskapet deltar i flere samarbeidsprosjekt blant renovasjonsselskapene i Trøndelag, og det utvikler seg stadig tettere samarbeid.

Innherred Renovasjon IKS



This file is sealed with a digital signature.
The seal is a guarantee for the authenticity
of the document.

Document ID:
389292C04EA44930959827D852CBB220

Sammen med 6 andre renovasjonsselskaper i Midt Norge gjennomføres en satsing på digitale verktøy. Målet er å møte fremtidens krav til rapportering og kommunikasjon på en god måte.

I 2017 startet et samarbeid om etablering av et ettersorteringsanlegg for restavfall i Midt-Norge. Samarbeidet ble formalisert gjennom etablering av selskapet Sesam Ressurs AS. Norske myndigheter vedtok i 2022 nytt kapittel 10a i avfallsforskriften, som innebærer krav til kommunene om utsortering av matavfall og plastavfall. Innen 2028 skal minimum 55 % av plastavfallet være utsortert, og innen 2035 skal mat og plastavfall ha en utsorteringsgrad på minimum 70 %. For å nå de fremtidige kravene vurderes ettersortering som et nødvendig tiltak. Potensialet for å redusere restavfall er stort, det er beregnet at mellom 60 og 70 % av restavfallet kan materialgjenvinnes gjennom økt sortering.

Årsregnskapet gir etter styrets mening et rettviseende bilde av resultat og utvikling av foretakets virksomhet og dets stilling pr 31.12.2024.

Styret bekrefter at forutsetning om fortsatt drift er til stede og lagt til grunn ved utarbeidelse av regnskapet. Det har ikke inntrådt forhold etter regnskapsårets utgang som er av betydning ved bedømmelse av selskapets stilling.

6. **Finansiell risiko, markedsrisiko, kredittrisiko og likviditetsrisiko**

Innherred Renovasjon IKS driver i henhold til regelverket til selvkost for behandling av husholdningsavfall. Aktiviteten er lovregulert slik at selskapet har enerett på å utføre disse tjenestene. Dermed er det ingen markeds- og finansiell risiko. Lån blir tatt opp innenfor rammen av lånegarantier fra medlemskommunene og lånene gis til samme vilkår som kommunene har. Fra og med 2025 kreves renovasjonsgebyr for husholdning og slam inn fire ganger pr år, mens gebyr for hytte/fritid kreves inn en gang pr år. Likviditeten i selskapet er tilfredsstillende.

Det er tegnet forsikring for styrets medlemmer for deres mulige ansvar overfor foretaket og tredjepersoner.

7. **Samfunnsansvar**

Innherred Renovasjon IKS sin hovedoppgave er å ivareta eierkommunenes oppgaver innenfor avfallsbehandling, gjenvinning og ombruk. Selskapet har som mål å levere godt innenfor kundetilfredshet, bærekraftig miljø, medarbeidertilfredshet, gebyrutvikling og innovasjon.

Innherred Renovasjon IKS har i alle år hatt fokus på materialgjenvinning. Dette er i samsvar med avfallspolitikken på nasjonalt nivå og i EU. Innherred Renovasjon har posisjonert seg ved ulike tiltak knyttet til kildesortering, slik at selskapet stadfester seg som ledende nasjonal avfallsaktør.

Det er utarbeidet en egen redegjørelse i henhold til åpenhetsloven. Denne publiseres på selskapets hjemmesider.

Innherred Renovasjon IKS



This file is sealed with a digital signature.
The seal is a guarantee for the authenticity
of the document.

Document ID:
389292C04EA44930959827D852CBB220

8. Årsregnskap og disponeringer

Innherred Renovasjon IKS sitt resultat før skatt ble i 2024 et overskudd på NOK 862 587.

Innherred Renovasjon IKS er skattepliktig for den delen av selskapets aktivitet som betraktes som behandling av næringsavfall. Resultatet knyttet til næring var på 377 569, som gir en beregnet skattekostnad på minus NOK 39 464.

Resultat etter skatt ble et overskudd på NOK 902 051.

Gebyrene dekker ikke kostnadene, og dette medfører justering av selvkostfondene for husholdnings- og hytte/fritidsrenovasjon. Slam husholdning justeres ut fra et positivt resultat på området.

Regelverket for beregning av gebyr for avfallstjenesten krever at inntekter og kostnader skal gå i balanse (selvkostprinsippet) over en periode på 3-5 år. For lite innbetalt avgift i forhold til kostnader må kreves inn i påfølgende år fra abonnentene, mens for mye må føres tilbake, gjennom såkalte selvkostfond.

Innherred Renovasjon IKS har selvkostområdene husholdningsrenovasjon, hytte/fritidsrenovasjon og slam hentet hos abonnentene.

Det samme gjelder behandling av slam fra kommunale renseanlegg og innsamling og behandling av kommunalt næringsavfall.

Disse aktivitetene håndteres på tilsvarende måte som de lovpålagte selvkostområdene med egne selvkostfond.

Det blir viktig fremover å justere gebyrene slik at selvkostfondene går i balanse over 5-årsperioden. Kostnadsøkningen har vært større enn gebyrøkningen de siste årene. Selskapet har hatt underskudd på både husholdning og hytte/fritidsrenovasjon i flere år, på tross av økning i gebyrene. Det er besluttet ytterligere gebyrøkninger i 2025 for å justere de negative fondene. På slam er situasjonen at det har vært overskudd de siste årene. Gebyret er i 2025 holdt på 2024-nivå for å justere det positive fondet fremover.

Resultat for selvkostområdene og status for selvkostfondene er slik:

Pliktig selvkostområde	Saldo 31.12.2023	Resultat 2024	Tilførte renter	Saldo 31.12.2024
Husholdningsrenovasjon	-6 666 923	-699 899	-305 234	-7 672 056
Hytterrenovasjon	-567 728	-259 298	-30 336	-857 362
Slam husholdning	1 547 178	128 677	70 101	1 745 956
SUM		-830 520	-265 469	

Selvkostområde	Saldo 31.12.2024	Resultat 2024	Tilførte renter	Saldo 31.12.2024
Slam kommunale renseanlegg	-1 113 812	-27 406		-1 141 218

Innherred Renovasjon IKS



This file is sealed with a digital signature.
The seal is a guarantee for the authenticity
of the document.

Document ID:
389292C04EA44930959827D852CBB220

ÅRSBERETNING 2024 INNHERRED RENOVASJON IKS

Kommunalt næringsavfall	586 857	54 376		641 233
SUM		26 970		

Etter lovpålagte reguleringer av selvkostfond og renteberegning av disse fondene, samt regulering av ikke pliktige selvkostfond, framkommer et netto overskudd etter skatt på 1 971 070 som kan disponeres.

Overskuddet foreslås disponert slik:

Overført til egenkapital 1 971 070.

Konsernets samlede årsresultat er et overskudd etter skatt på 6 345 193, mot et overskudd i 2023 på 11 413 286. Hovedårsaken til det svakere resultatet er at morselskapet og datterselskapet Retura IR leverer svakere resultater enn året før. Et forberdet resultat i Isak D. Westgaard AS er årsaken til forbedret resultat i Trøndelag Gjenvinning AS.

I konsernregnskapet inngår Innherred Renovasjon IKS sin relative andel av resultatet i de tilknyttede selskap med et positivt resultat på 2 007 003 (se for øvrig note 5 i årsregnskapet).

Konsernet hefter ikke for de enkelte datter- og tilknyttede selskap sine resultat, ut over innskutt aksjekapital.

	Resultat etter skatt 2024	Resultat etter skatt 2023
Innherred Renovasjon IKS	902 051	4 899 193
Retura IR	2 437 796	5 849 233
RCM	277 366	-89 726
Avskrivning Goodwill		-110 427
Konserneffekt salg aksjer i RCM AS	40 977	
Eliminering aksjer i Norsk Bildemontering	680 000	
Ecopro AS inkl Ecogas AS	-485 869	-343 968
Trøndelag Gjenvinning AS inkl Isak D. Westgård AS	2 500 969	1 372 130
Retrans Midt AS	278 757	75 741
Jordfabrikken AS	-83 155	84 945
ReIT As	-113 702	
EMG AS	11 358	-11 715
Norsk Bildemontering AS	-101 355	-312 120
Resultat	6 345 193	11 413 286

Innherred Renovasjon IKS



This file is sealed with a digital signature. The seal is a guarantee for the authenticity of the document.

Document ID:
389292C04EA44930959827D852CBB220

ÅRSBERETNING 2024 INNHERRERED RENOVASJON IKS

Levanger 08.04.2025

Ole Tronstad
Styreleder

Magni Fossbakken
Nestleder

Ingunn Kjeldstad
Styremedlem

Arnt Otnes
Styremedlem

Knut Bakkejord
Styremedlem

Izabela Vang
Styremedlem

Jon Arvid Lie
Styremedlem

Geir Tore Leira
Direktør

Innherred Renovasjon IKS



This file is sealed with a digital signature.
The seal is a guarantee for the authenticity
of the document.

Document ID:
389292C04EA44930959827D852CBB220

Arkivsak-dok. 25/00416-4
Saksbehandler Unni Storstad

Saksgang Møtedato
Representantskapet Innherred Renovasjon IKS 09.05.2025

SAK 5: ÅRSREGNSKAP 2024

Innstilling:

1. Styrets Årsberetning for 2024 godkjennes
2. Overskuddet på 1.971.070 overføres til annen egenkapital

Vedlegg:

Årsregnskap mor og konsern 2024
Årsberetning 2024
Revisors beretning

Saksframstilling:

I konsernet inngår morselskapet Innherred Renovasjon IKS, datterselskapet Retura IR AS og Røros Container og Miljø AS.

Årsregnskapet består av resultatregnskap, balanse, noter og kontantstrømsanalyse.

ÅRSREGNSKAP 2024 INNHERRED RENOVASJON IKS

RESULTAT

Totalt har Innherred Renovasjon et overskudd på NOK 862.586 før skatt i 2024. Budsjettert resultat for tilsvarende periode er et overskudd på ca 7,9 mill. Regnskapet for 2024 viser derfor et negativt avvik fra budsjett på 7 mill.

Årsak til det negative resultatet er i hovedsak svakere resultat enn budsjettert på næringsaktivitet og selvkostområdene husholdnings- og hytte/fritidsrenovasjon. I tillegg er det svakere finansresultat enn forutsatt.

Selskapet hadde da året startet negative selvkostfond på områdene husholdning og hytte/fritidsrenovasjon. Slam til husholdning hadde positivt selvkostfond. Årsresultatet viser at det er vesentlig fremover at vi klarer å balansere gebyr mot kostnader og justerer fondene innen 5-årsfristen.

Årsregnskapet for Innherred Renovasjon IKS viser et årsresultat før skatt på NOK 862.587 i 2024. Skattekostnaden er beregnet til NOK -39.464, og resultat etter skatt er NOK 902.051.

Dette resultatet inkluderer avsetning til etterdriftsfond deponi med 1.504.601.

Årsresultatet før skatt består av følgende resultater sammenlignet med budsjett:

	BUDSJETT 2024	RESULTAT 2024	Budsjettavvik
Husholdningsrenovasjon	712 500	-699 899	-1 412 399
Hytterrenovasjon	242 100	-259 298	-501 398
Slam husholdning	-225 000	128 677	353 677
Slam kommunale renselanlegg	-	-27 406	-27 406
Kommunalt næringsavfall	11 000	54 376	43 376
Næringsaktivitet	4 525 000	377 569	-4 147 431
Resultat pga rentediff	2 659 400	1 288 570	-1 370 830
TOTALT	7 925 000	862 589	-7 062 411

Resultatene på selvkostområdene føres mot fond, dvs at resultatdisponering delvis er gjennomført når styre og representantskap får årsregnskapet til behandling.

Pliktige selvkostfond skal godskrives renter i henhold til veilederen. Fondene tilføres renter via resultatdisponering.

Regulering av selvkostfond og kommunale fond fremstår da slik:

SELVKOSTFOND	Saldo pr 31.12.2023	RESULTAT 2024	Renter 2024	Saldo etter resultatdisp 2024
Husholdningsrenovasjon	-6 666 923	-699 899	-305 234	-7 672 056
Hytterrenovasjon	-567 728	-259 298	-30 336	-857 362
Slam husholdning	1 547 178	128 677	70 101	1 745 956
Sum lovpålagt selvkost		-830 520		-6 783 462
Slam kommunale renselanlegg	-1 113 812	-27 406		-1 141 218
Kommunalt næringsavfall	586 857	54 376		641 233
Sum øvrige fond		26 970		-499 985

Etter at regulering av selvkostfond inkludert renter er gjort, fremkommer resultat etter skatt til disponering slik:

Årsresultat før skatt 2024	862.587
Regulering/bruk av selvkostfond inkl renter	
Bundne fond	830.520
Ubundne fond	-26.970
Renter	265.469
Skattekostnad	39.464
Disponeres	1.971.070

Disponibelt resultat foreslås tilført selskapets egenkapital.

RESULTATER SELVKOST/ETTERKALKYLE

Tabellene under viser kostnader og resultat for selvkostområdene i forhold til budsjett og forrige år.

	BUDSJETT 2024	REGNSKAP 2024	Andel av kostnadene	REGNSKAP 2023	Andel av kostnadene
HUSHOLDNINGSRENOVASJON					
Behandling	40 091 100	47 648 056	30,8 %	45 319 938	32,0 %
Avskrivninger/beregnete kapitalkostnader	7 922 088	7 610 865	4,9 %	4 057 823	2,9 %
Transport	43 194 100	39 812 665	25,7 %	39 286 498	27,8 %
Eiendomsforvaltning	17 292 800	18 102 419	11,7 %	15 526 611	11,0 %
Felleskostnader (administrasjon-kundesenter-informasjon)	17 953 312	16 106 329	10,4 %	14 196 330	10,0 %
Gjenvinningsstasjoner	22 721 600	23 945 956	15,5 %	21 423 182	15,1 %
Serviceavdeling	2 376 500	1 540 446	1,0 %	1 638 102	1,2 %
	151 551 500	154 766 736	100,0 %	141 448 484	100,0 %
INNTEKTER	152 264 000	154 066 837		137 458 193	
RESULTAT	712 500	-699 899		-3 990 291	

	BUDSJETT 2024	REGNSKAP 2024	Andel av kostnadene	REGNSKAP 2023	Andel av kostnadene
HYTTERENOVASJON					
Behandling	4 388 000	5 160 198	28,8 %	3 906 245	26,1 %
Avskrivninger/beregnete kapitalkostnader	1 046 975	1 325 850	7,4 %	722 177	4,8 %
Transport	5 562 457	5 145 339	28,7 %	4 870 453	32,6 %
Eiendomsforvaltning	1 788 143	2 030 598	11,3 %	2 835 138	19,0 %
Felleskostnader (administrasjon-kundesenter-informasjon)	1 955 925	1 756 757	9,8 %	816 700	5,5 %
Gjenvinningsstasjoner	2 343 400	2 479 440	13,9 %	1 797 965	12,0 %
	17 084 900	17 898 182	100,0 %	14 948 678	100,0 %
INNETEKTER	17 327 000	17 638 882		14 487 951	
RESULTAT	242 100	-259 300		-460 727	

	BUDSJETT 2024	REGNSKAP 2024	Andel av kostnadene	REGNSKAP 2023	Andel av kostnadene
SLAM HUSHOLDNING					
Varekostnad inkl. behandling	4 900 000	6 875 387	28,92 %	7 052 170	34,70 %
Avskrivninger/beregnete kapitalkostnader	3 903 814	2 713 574	11,41 %	1 854 782	9,13 %
Lønnskostnader	5 798 769	5 992 967	25,21 %	4 770 438	23,47 %
Andre driftskostnader	3 205 967	3 286 604	13,82 %	2 561 969	12,60 %
Felleskostnader (administrasjon-kundesenter-informasjon)	3 146 700	3 146 700	13,24 %	2 342 400	11,52 %
Eiendomsforvaltning	1 366 000	1 337 626	5,63 %	1 334 242	6,56 %
Serviceavdeling	550 000	421 736	1,77 %	409 511	2,01 %
	22 871 250	23 774 594	100,00 %	20 325 512	100,00 %
INNETEKTER	22 646 250	23 903 271		21 790 412	
RESULTAT	-225 000	128 677		1 464 900	

Husholdning og hytte/fritid har svakere resultat enn budsjettet. Hovedårsaken til dette er høyere behandlingskostnader enn forutsatt. Selskapet budsjetterte med for lav CO2-avgift i forhold til det som ble vedtatt i statsbudsjettet. I behandlingskostnader ligger også økte kostnader til poser/sekker. Selskapet har nå endret distribusjonsmetode, og målet er at kostnadene fremover skal reduseres vesentlig gjennom redusert forbruk. Samlet for husholdning og hytte/fritid er budsjettavviket 8,3 mill i behandlingskostnader.

Slam husholdning har relativt store budsjettavvik, selv om resultatavviket ikke er så stort. Det er lavere avskrivnings- og kapitalkostnader enn forutsatt, pga sen/manglende levering av biler. Inntekter er større enn budsjettet, da ny aktivitet i Stjørdal kommune var budsjettet for lavt. Varekostnadene er høyere enn forutsatt, i hovedsak på grunn av økte priser fra Ecopro AS og større mengder

INNETEKTER

De totale inntektene for Innherred Renovasjon IKS i 2024 ble 283,1 mill. Av dette er 185,8 mill gebyrinntekter, 90,2 mill salgsinntekter, og 7,2 mill er klassifisert som andre driftsinntekter.

Gebyrinntektene inkludert rabatter er som følger:

Husholdningsrenovasjon	152,7 mill
Hytte/fritidsrenovasjon	17,5 mill

Slam husholdning 15,6 mill

Gebyrinntektene er i henhold til budsjett for renovasjon, mens inntektene er høyere enn planlagt for slam.

Bruktbutikkene omsatte for ca 3,8 mill kroner i 2024. Dette er en økning fra 2023. Salg av fraksjoner bidrar med 21 mill, som er nesten 7 mill høyere enn året før. Dette skyldes i hovedsak prisbildet i markedet.

Inntekter fra deponidrift er 15 mill, som er noe lavere enn i 2023. Deponiinntektene kommer i hovedsak fra prosjekter og følger svingninger i markedet.

KOSTNADER

Varekostnadene på 114,7 mill er vesentlig høyere enn året før, ca 11 mill. De totale avfallsmengdene økte som følge av økte mengder inn på gjenvinningsstasjonene og økte mengder slam. Gjenvinningsstasjonene erfarte en relativt lang sesong, med tidlig vår og fin høst. Både hageavfall og trevirke bidro til økte mengder. Økning i CO2-avgift utgjorde 4,8 mill fra 2023 til 2024.

Andre driftskostnader ble totalt 5,6 mill høyere enn året før, dvs 11 %. Selskapet har hatt spesielt høy kostnadsvekst på rep. og vedlikehold av anlegg og kjøretøy, forsikringspremie og vann/avløp. For øvrig ser vi en generelt høy prisvekst som påvirker våre kostnader på flere områder.

Personalkostnadene på 78,7 mill er 5,6 mill høyere enn i 2023. Dette er i henhold til budsjett.

De sentrale lønnsoppgjørene har de siste tre årene vært høyere enn prognosen. I 2024 har vi benyttet 2,1 mill i pensjonsfondsmidler til å redusere kostnadene til pensjon. Det er fondsmidler også i 2025, men på sikt må kostnadene dekkes gjennom gebyrinntekter.

Kostnader til etterdrift av Deponi er avsatt under andre driftskostnader. Dette utgjør ca 1,5 mill.

AVSKRIVNINGER

Avskrivningene er på ca 27,1 mill i 2024. Dette er 2 mill høyere enn året før, men 2,1 mill lavere enn budsjettet på grunn av forsinket gjennomføring av investeringsplan.

FINANSRESULTAT

Finansresultatet er ca -5 mill., noe som er ca 5,1 mill. bedre enn budsjettet.

I 2023 endret eierstrukturen i Ecopro AS seg. Dette medførte at eksisterende eiere kjøpte aksjer fra selskap som ønsket å tre ut av selskapet, og solgte disse videre til selskap som ønsket å tre inn. Dette medførte en aksjegevinst på ca 3,3 mill, som ble godskrevet selvkost renovasjon husholdning og hytte/fritid i 2023. Ved revisjon ble det påpekt at det var en feil i beregning av gevinsten, slik at det er bokført ytterligere 0,6 mill i 2024.

Det var i 2024 høyere kalkulatorisk rente enn prognosen tilsa, mens virkelig rentekostnad er lavere enn beregnet. Det er tatt opp mindre lån enn forutsatt, pga lavere investeringer.

Differansen mellom faktisk rente og kalkulatorisk rente ble på 1,3 mill. Dette gir et overskudd som kan tilføres egenkapitalen.

INVESTERINGER

Tilgjengelig investeringsramme 2024

Ved inngangen til 2024 var det under arbeid flere investeringstiltak som ikke var ferdigstilt fra 2023.

Styret gjorde da følgende vedtak:

Det vedtas å gjenbevilge investeringsramme på 20 mill i henholdt til fremlagt spesifikasjon. Samlet investeringsramme for 2024 blir da 58,2 mill..

I tillegg vedtok representantskapet i vårmøtet i 2024 å øke vedtatte investeringsramme med 19,7 mill til to tiltak, kjøp av containere og gjennomføring av sigevannshåndtering og vannrensing ved deponiet i Verdal.

Total investeringsramme for 2024 ble med dette 77,9 mill.

Gjennomført i 2024

I 2024 ble det gjort investeringer for til sammen 49,2 mill.

INVESTERINGSBUDSJETT 2024		
	BUDSJETTRAMME 2024	Gjennomført i 2024
IKT systemer	3 000 000	497 123
Avvanningsutstyr slam	2 500 000	2 686 425
Kjøretøy	14 650 000	14 065 416
Innsamlingsenheter	23 950 000	19 030 539
Andre tiltak eiendom/anlegg	7 450 000	
Nytt transportband til Alles Pressa	1 600 000	440 917
Selbu, anlegg	1 500 000	416 734
Sigevannshåndtering og vannrensing	11 750 000	6 875 475
Automatisk brannslukking avfallshall Mule	4 000 000	
Rammeinvestering Skalet	1 300 000	628 538
Rammeinvestering Mule	1 500 000	1 617 839
Rammeinvesteringer på gjenvinningstasjoner	2 600 000	1 115 242
Returpunkt hytte/fritid	1 100 000	1 857 177
Utredning GVS sør	1 000 000	
SUM INVESTERING	77 900 000	49 231 423

De største postene i 2024 er innsamlingsenheter, kjøretøy og bygging av sigevannshåndtering i Skjørdalen (deponiet i Verdal).

Gjenbevilgning

For å videreføre oppstartet og planlagt aktivitet, vedtok styret i styremøte 8.april i år å gjenbevilge 28,5 mill til følgende tiltak:

	Gjenbevilgning
IKT systemer	2 850 000
Kjøretøy	3 900 000
Innsamlingsenheter	2 700 000
Andre tiltak eiendom/anlegg	5 750 000
Nytt transportband til Alles Pressa	1 200 000
Selbu, anlegg	1 100 000
Sigevannshåndtering og vannrensing	7 000 000
Automatisk brannslukking avfallshall Mule	4 000 000
SUM INVESTERING	28 500 000

Vedtatt investeringsbudsjett for 2025 har en ramme på 54 mill. Total investeringsramme for 2025 blir med gjenbevilgning som foreslått 82,5 mill.

Finansiering av investeringer gjøres gjennom låneopptak. Ved utgangen av året har selskapet en lånesaldo på 217,5 mill, som er en økning på 26,2 mill fra året før. Det ble tidlig i året gjennomført låneopptak for å finansiere investeringer gjennomført i 2023, og ytterligere låneopptak for 2024 ble tatt opp senere på året.

Låneramme fastsatt i selskapsavtalen er 300 mill.

SELVKOSTFOND

Etter årets regulering av selvkostfond med resultat og rentetilførsel er saldoer slik:

SELVKOSTFOND	Saldo pr 31.12.2023	Saldo etter resultatdisp 2024
Husholdningsrenovasjon	-6 666 923	-7 672 056
Hytterrenovasjon	-567 728	-857 362
Slam husholdning	1 547 178	1 745 956
Sum lovpålagt selvkost		-6 783 462
Slam kommunale renseanlegg	-1 113 812	-1 141 218
Kommunalt næringsavfall	586 857	641 233
Sum øvrige fond		-499 985

KONSERNREGNSKAP

Konsernet Innherred Renovasjon IKS består av morselskapet Innherred Renovasjon IKS, og datterselskapene Retura IR AS (100%) og Røros Container og Miljø AS (75%).

Røros Container og Miljø AS er solgt til Isak D. Westgaard AS 31.12.24, og inngår ikke i balansen i Innherred Renovasjon IKS. I konsernresultatet er imidlertid selskapet med.

Konsernet Innherred Renovasjon IKS er deleier i flere selskap hvorav selskapene Ecoopro AS, ReTrans Midt AS, Trøndelag Gjenvinning AS, Isak D. Westgaard AS, ReIT AS og Jordfabrikken AS er tilknyttede selskap (selskap hvor eierandelen er mellom 20 og 50 %). EMG AS og Norsk Bildemontering AS er tilknyttede selskap gjennom Retura IR AS. I konsernregnskapet inkluderes både heleide datterselskap og tilknyttede selskap. EMG AS er avviklet i 2024.

Konsernets samlede årsresultat er et overskudd etter skatt på 6 345 193, mot et overskudd i 2023 på 11 413 286. Hovedårsaken til det svakere resultatet er at morselskapet og datterselskapet Retura IR leverer svakere resultater enn året før. Et forbedret resultat i Isak D. Westgaard AS er årsaken til forbedret resultat i Trøndelag Gjenvinning AS.

I konsernregnskapet inngår Innherred Renovasjon IKS sin relative andel av resultatet i de tilknyttede selskap med et positivt resultat på 2.007.003.

	Resultat etter skatt 2024	Resultat etter skatt 2023
Innherred Renovasjon IKS	902 051	4 899 193
Retura IR	2 437 796	5 849 233
RCM	277 366	-89 726
Avskrivning Goodwill		-110 427

Konserneffekt salg aksjer i RCM AS	40 977	
Eliminering aksjer i Norsk Bildemontering	680 000	
Ecopro AS inkl Ecogas AS	-485 869	-343 968
Trøndelag Gjenvinning AS inkl Isak D. Westgård AS	2 500 969	1 372 130
Retrans Midt AS	278 757	75 741
Jordfabrikken AS	-83 155	84 945
ReIT As	-113 702	
EMG AS	11 358	-11 715
Norsk Bildemontering AS	-101 355	-312 120
Resultat	6 345 193	11 413 286

Arkivsak-dok. 25/00388-1
Saksbehandler Bjørn Roger Nøstberg

Møtedato
09.05.2025

SAK 6 - STRATEGIPLAN 2025 – 2030

Forslag til innstilling:

Strategiplan for Innherred Renovasjon IKS vedtas som strategi for selskapet for perioden 2025 – 2030.

Vedlegg:

Strategiplan Innherred Renovasjon IKS 2025-2030

Saksframstilling:

Gjeldene strategiplan for Innherred Renovasjon var utarbeidet for perioden 2020-2024. Administrasjonen og styret har i 2024/25 jobbet med ny strategiplan for perioden 2025 – 2030. Overordnede mål og videre retning for selskapet har i tillegg vært presentert og diskutert i strategisamling med representantskapet i mai 2024, i representantskapsmøte i november 2024, og i eiermøte i januar 2025.

Signalene fra representantskapet er at eierne ønsker et fortsatt offensivt selskap både på materialgjenvinning, kundetilfredshet og andre områder Innherred Renovasjon IKS jobber med. I tillegg er eierne tydelige på at satsinger utenfor kjerneområdet ikke skal gå på bekostning av selskapets kjernevirksomhet.

I arbeidet med ny strategiplan har Innherred Renovasjon i tillegg involvert representanter fra ungdomsråd i selskapets 9 kommuner. Våren 2025 ble 1-2 representanter fra hvert ungdomsråd invitert til Mule, med omvisning og gjennomgang av strategiplan 2030, mål og tiltak for Innherred Renovasjon i neste strategiperiode.

Under følger oversikt over møtepunkter med styret og representantskapet hvor ny strategiplan har vært tema.

- **1. desember 2023:** Representantskapsmøte hvor videre arbeid med ny strategiplan ble presentert.
- **07. mars 2024:** Strategisamling for styret i Innherred Renovasjon IKS.
- **18. april:** Status på arbeid med strategiplan 2025-2030 og forslag til videre prosess gjennomgått for styret.
- **23. mai:** Fagdag med tema Strategiplan 2025-2030 for Representantskapet. Overordnede mål og videre retning ble diskutert. Fagdag kombinert med Representantskapsmøte 24. mai.
- **20. juni:** Strategi som sak i styremøte, hvor bla. samfunnsoppdrag, strategiske hovedmål og prioriteringer for selskapet ble diskutert.
- **12. september:** Styret orientert om videre arbeid med Strategiplan. Administrasjonen jobber videre internt med mål og tiltak, samt at egen verdi/kultur prosess er i igangsatt høsten 2024.
- **31. oktober:** Status på arbeid med strategiplan 2025-2030 gjennomgått for styret
- **22. november:** Orientering strategiplan i Representantskapet. Etterfulgt av eiermøte med tema strategi 29. januar 2025.
- **18. desember:** Status på arbeid med strategiplan 2025-2030 gjennomgått for styret.
- **29. januar 2025:** Eiermøte med tema utøvelse av samfunnsansvar og hvordan IR i enda større grad enn i dag, kan bidra til å løse eierkommunenenes samfunnsutfordringer.
- **27. februar:** Strategiplan per. februar gjennomgått i styret. Tema var overordnede mål, verdi/kulturprosess og selskapets visjon. Endelig forslag til ny strategiplan innstilles i styremøte 8. april.

Administrasjonen har jobbet kontinuerlig med overordnede mål og strategiske prioriteringer etter innspill fra både styremøter og representantskap. På overordnet nivå har Innherred Renovasjon etablert strategiske hovedmål innenfor 4 områder

(Kunde, Miljø, Ansvarlig drift og Organisasjon), etterfulgt av strategiske prioriteringer og tiltak innenfor hvert av disse områdene.

Videre er selskapets samfunnsoppdrag, og fokus på aktivt samfunnsansvar synliggjort i større grad, og er en sentral del av selskapets strategiplan for 2025 – 2030.

I arbeidet med ny strategiplan ble også behovet for en ny visjon for selskapet tydelig. Innherred Renovasjon har valgt en offensiv, men ansvarlig strategi som bygger på tett samhandling med andre.

FN's bærekraftsmål nr. 17 «Samarbeid for å nå målene» vil stå sentralt for arbeidet mot 2030. Kulturen i Innherred Renovasjon preges av tett samarbeid med eierkommuner, innbyggere, kunder og samarbeidspartnere, og selskapet skal være en aktiv bidragsyter i å nå samfunnets bærekraftsmål. Ny visjon for Innherred Renovasjon er «Best sammen».

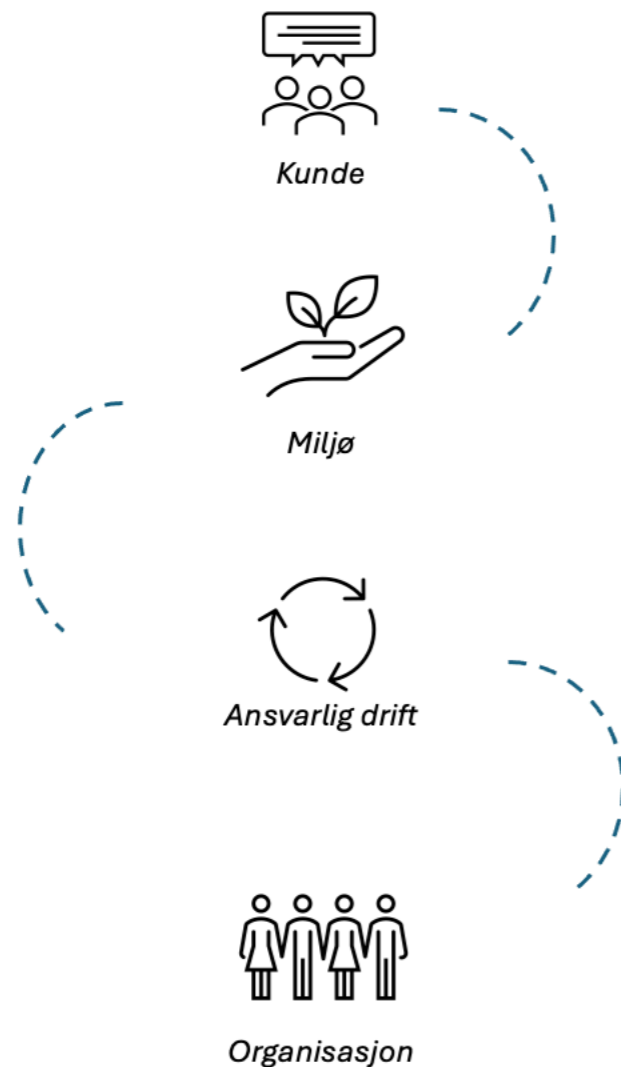
Parallelt til arbeidet med mål og strategiske prioriteringer har administrasjonen revidert selskapets verdier. En egen verdi- og kulturprosess knyttet til arbeid med nye verdier har blitt gjennomført med god involvering i organisasjonen. Selskapets nye verdier er engasjert, fremtidsrettet og lagånd.

Best sammen!

Strategi for Innherred Renovasjon

STRATEGIPLAN 2025 - 2030





Best sammen!

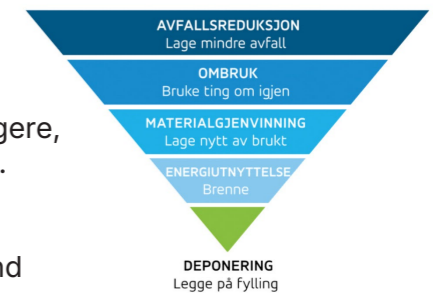
Avfallshåndtering er en av de største utfordringene vi står overfor. Kompleksiteten er stor, og det er flere fagområder involvert enn det de fleste er klar over. IT, logistikk, økonomi, forbrukerinnsett, kommunikasjon, og politikk – både internasjonalt og nasjonalt. I tillegg kommer alle de endringene vi allerede har vært gjennom, og står overfor framover. Kravene om økt utnyttelse av ressurser gjennom ombruk og materialgjenvinning blir stadig større og viktigere.

Det er åpenbart at ingen kan håndtere alt dette alene. Vi er avhengige av hverandre. Derfor er vår visjon «Best sammen». Det er dette vi skal strekke oss mot, som skal inspirere oss i hverdagen, og som det alltid går an å bli litt bedre på. Ikke bare fordi det er hyggelig å samarbeide, men fordi det er tvingende nødvendig.

Samfunnsoppdrag

Innherred Renovasjon sitt samfunnsoppdrag er å levere bærekraftige avfallsløsninger til våre eierkommuner, innbyggere, kunder og samarbeidspartnere, i tråd med avfallspyramiden.

Innherred Renovasjon skal samarbeide og aktivt tilby egen kompetanse til våre interessenter. Slik blir vi alle bedre i stand til å innfri våre og samfunnets bærekraftsmål.



Aktivt samfunnsansvar

Innherred Renovasjon skal bidra til bærekraft gjennom hele vår virksomhet og det er tett integrert i alt vi gjør, fra overordnet strategi til daglige operative valg. Vi har i møte med en verden i endring valgt en offensiv, men ansvarlig strategi som bygger på tett samhandling med andre.

«Samarbeid for å nå målene» vil stå sentralt for vårt arbeid mot 2030.



Denne strategien prioriterer 4 områder: Kunde, miljø, ansvarlig drift og organisasjon. Vi har definert en rekke innsatsområder vi skal prioritere. Med utgangspunkt i våre verdier – **engasjert, fremtidsrettet og lagånd** – skal vi levere på samfunnsoppdraget vårt.



Våre verdier

Engasjert - Lidenskap skaper resultater

Vi søker aktivt løsninger på fremtidens utfordringer.
Å skape verdier sammen er en viktig del av kulturen vår.

Vi gjør det lille ekstra som utgjør den store forskjellen
– fordi vi bryr oss. Stolthet smitter!

Fremtidsrettet - Vi vil bli litt bedre hver dag

Vi er utviklingsorienterte og bygger kompetanse.
Verden er i endring, og vi er med å bestemmer retningen.
Vi tenker langsiktig og jobber med løsninger for fremtiden.

Lagånd - Vi lykkes best sammen!

Vi støtter, utfordrer og heier på hverandre.
Kundene, innbyggerne og eierne er en del av laget vårt.





Mål - Kunder

Vi skal gjøre det enklere å sortere mer!

Gjennom god kundeveiledning, kunnskapsdeling og holdningsarbeid skal vi legge til rette for økt kildesortering, ombruk og materialgjenvinning.

Dette skal vi gjøre basert på innsikt, god kundeveiledning og samhandling.

Både nasjonale myndigheter og våre eiere er premissgivere for utviklingen av renovasjonstilbudet. Vi må ha tillit som kommunenes verktøy for å nå våre og samfunnets bærekraftsmål, og for at innbyggere, kommuner og næringsliv skal være aktive bidragsyttere til en mer sirkulær økonomi.

Tillitt henger også tett sammen med omdømme, og noe av det viktigste vi gjør for å bygge og beholde et godt omdømme er å levere gode tjenester, hver eneste dag!

Strategiske prioriteringer 2030

- Opprettholde god kundetilfredshet blant innbyggere. KTI score skal ligge på minimum 80 poeng.
- Tydelig kommunisere til innbyggere og eiere hvordan vi bidrar til å utvikle et mer bærekraftig samfunn.
- Yte god kundeservice gjennom tilgjengelighet og kundeveiledning.
- Utvikle og identifisere tiltak innenfor sosial bærekraft, gjennom samarbeid med eierkommuner, vekstbedrifter og andre samarbeidspartnere.
- Bygge gode ambassadører og jobbe for at de unge etablerer gode vaner som de tar med seg gjennom livet.
- Sikre gode rammebetingelser ved å jobbe aktivt med kommuner, bransjeorganisasjoner og myndigheter



Mål - Miljø

Vi skal øke ombruk og materialgjennvinningsgraden til 60 % innen 2030.

Samtidig skal vi redusere vår påvirkning på miljøet ved å aktivt ta valg som viser at vi prioriterer klima og miljø!

Restavfallsmengdene skal reduseres, og mer av avfallet må kildesorteres. Det skal vi oppnå gjennom utvikling av nye sorterings- og nedstrømsløsninger, holdningsarbeid og høy kvalitet i alle ledd.

Vi skal samtidig jobbe for å redusere vår egen påvirkning på miljøet og lokalsamfunnet, gjennom tiltak som skal bidra til å redusere egne utslipp.

Strategiske prioriteringer 2030

- Materialgjennvinningsgraden på husholdningsavfall, og utsortering til ombruk skal årlig øke med minimum 1 %.
- Identifisere tiltak som legger bedre til rette for økt ombruk.
- Redusere vår egen påvirkning på miljøet og lokalsamfunnet, blant annet ved å fortsette overgangen til nullutslipp på våre kjøretøy og maskinpark, og redusere tomgangskjøring.
- Redusere vårt energiforbruk og utslipp ved våre eiendommer, anlegg og kjøretøy.
- Etablere samarbeid i bransjen for mer bærekraftige logistikk-løsninger.





Mål - Ansvarlig drift

Vi skal tilby et høyt servicenivå og effektive renovasjonstjenester.

Med kontinuerlig fokus på effektiv drift, og ved å jobbe innsiktsbasert og datadrevet, skal vi alltid være konkurransedyktig sammenlignet med andre renovasjonsselskaper.

Dette oppnår vi gjennom ansvarlig drift og avfallshåndtering med hensyn til økonomi, miljø og innbyggere.

For å levere på samfunnsoppdraget vårt, kan det å ta et utvidet samfunnsansvar gjennom blant annet miljøtiltak i noen tilfeller bety at vi prioriterer andre hensyn høyere enn økonomi.

Strategiske prioriteringer 2030

- Være blant topp 3 selskaper, med tanke på kostnader per kg avfall behandlet – sammenlignet med andre selskap i regionen.
- Utvikle dagens gebyrmodell i tråd med forurensingsloven som tiltak for reduksjon av mengden restavfall.
- Kontinuerlig fokus på vedlikehold og tiltak for økt levetid på anlegg, materiell og utstyr.
- Gjennom bærekraftige anskaffelser og revisjoner skal vi stille krav som sikrer en ansvarlig leverandørkjede, og som støtter opp under sirkulærøkonomi.
- Ved å jobbe innsiktsbasert og datadrevet skal vi identifisere forbedringsområder og effektivisere våre arbeidsprosesser gjennom økt digitalisering.
- Regionalt samfunnsansvar gjennom drift av deponi med fokus på å bruke deponiet på en mest mulig bærekraftig og samfunnsnyttig måte.



Mål - Organisasjon

Vi skal være en attraktiv arbeidsplass og en endringsvillig organisasjon som har fokus på utvikling av ansatte, oss som selskap og tjenestene vi leverer.

Dette skal vi oppnå gjennom god samhandling og etterlevelse av våre verdier;
- engasjert, fremtidsrettet og lagånd.

Vi må være en arbeidsplass som gir våre ansatte rom for å utvikle seg.
Vi skal dyrke samholdet og stoltheten for det viktige samfunnsoppdraget vi løser.
I tillegg må vi være så attraktive at vi lykkes med å rekruttere den kompetansen vi trenger, for å nå målene vi har satt oss. Vi er best sammen.

Strategiske prioriteringer 2030

- Synliggjøre Innherred Renovasjon som en offensiv og utviklingsorientert arbeidsplass med et viktig samfunnsansvar.
- Vi skal ha en tydelig plan for hvilken kompetanse vi skal ha i egen organisasjon, og hva vi kan hente gjennom samarbeid. Teknologisk kompetanse og digitalisering vil bli viktige satsningsområder.
- Være en trygg og inkluderende arbeidsplass som gir alle mulighet til utvikling uavhengig av kjønn, etnisitet og bakgrunn.
- Vi skal ha en HMS-kultur som er rapporterende, rettferdig og lærende.
- Null-visjon på alvorlige ulykker.
- Aktivt jobbe for positiv utvikling og et sykefravær på under 6 %.





Styrets sammensetning i 2024

Navn	Funksjon	Valgt	Innvalgt	På valg 2025
Ole Tronstad	Leder	Gjenvalgt for 2 år 2023 Gjenvalgt for 1 år som leder 2024	2015	På valg i 2025 På valg 2025
Izabela Vang	Medlem	Valgt for 2 år 2023	2023	På valg i 2025
Ingunn Kjelstad	Medlem	Gjenvalgt for 2 år 2024	2020	Ikke på valg 2025
Arnt Otnes	Medlem	Valgt for 2 år i 2024	2024	Ikke på valg i 2025
Knut Bakkejord	Medlem	Valgt for 2 år 2023	2023	På valg 2025
Magni Fossbakken	Nestleder	Gjenvalgt for 2 år 2023 Gjenvalgt for 1 år som nestleder 2024	2019	På valg 2025 På valg 2025
Jon Arvid Lie	Ansatt rep	Gjenvalgt for 2 år 2021	2018	
Renate Trøan Bjørsholm	1. vara	Valgt for 2 år i 2024	2024	Ikke på valg 2025
Børge Lund	2. vara	Gjenvalgt for 2 år 2023	2015	På valg 2025
Ingrid Johanne Haarstad	3. vara	Gjenvalgt for 2 år 2024	2020	Ikke på valg 2025
Gunnar Aursand	4. vara	Valgt for 2 år 2024	2022	Ikke på valg 2025

Leder av representantskapet Frode Revhaug

Nestleder Anita Ravlo Sand