

Årsregnskap 2024

Ku 24.april 2025



Overhalla kommune
- positiv, frisk og framsynt



Sykkelsymbol



Vi er en
Fairtrade-kommune

Mindreforbruk 6,7 mill.

(mill kr)	Rev budsjett	Regnskap	Avvik
Sum generelle driftsinntekter	375,1	369,9	-5,2
Sum bevilgning drift, netto	360,0	347,4	12,6
Netto finansutgifter	-37,8	-35,6	2,3
Netto driftsresultat	-22,7	-13,0	9,7
Netto avsetting bunde driftsfond	0,0	3,0	3,0
Korr netto driftsresultat	-22,7	-16,0	6,7
<i>Premieavvik 2025</i>	-4,3	-5,6	-1,3



Frie inntekter–inntektssvikt 5 mill.

	Rev budsjett	Regnskap	Avvik
Skatt og inntektsutjevning	155,4	153,9	-1,4
Rammetilskudd	165,1	164,7	-0,4
Integreringstilskudd	53,0	49,3	-3,6
Rentekompensasjon	1,3	1,4	0,1
Konsesjonsavgift	0,4	0,5	0,1
Sum generelle driftsinntekter	375,1	369,9	-5,2

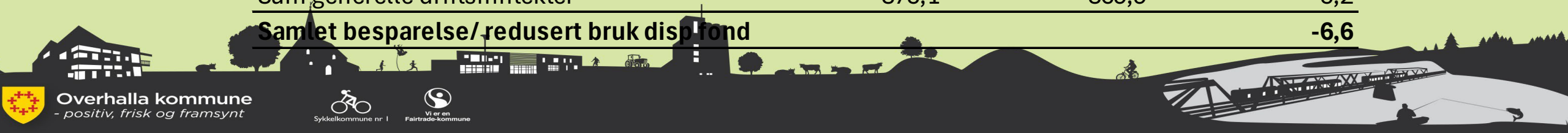


Netto finans – merinntekt 2,3 mill.

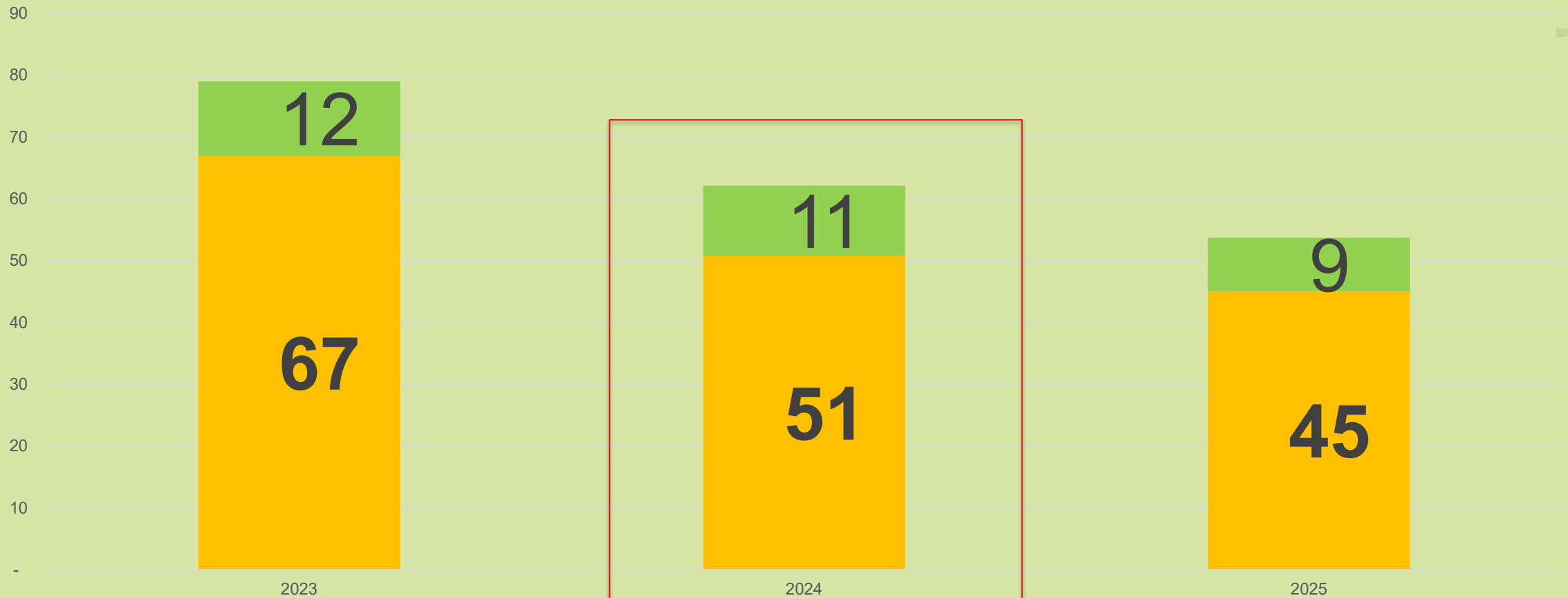
	Rev budsjett	Regnskap	Avvik
Renter bankinnskudd	5,0	6,5	1,5
Renter formidlingslån	1,7	2,2	0,5
Forsinkelsesrenter	0,0	0,1	0,1
Andre renteinnteketer	0,0	0,1	0,1
Utbytte	2,9	3,0	0,1
Finansinntekter	9,7	11,9	2,2
Renteutgifter	25,7	25,6	0,0
Avdrag	21,8	21,8	0,0
Finansutgifter	47,5	47,5	0,0
Netto finansutgifter	-37,8	-35,6	2,3

Netto per rammeområde

Netto per enhet	Rev budsjett	Regnskap	Avvik
Administrasjon og politisk virksomhet	20,2	20,7	0,6
Oppvekst	114,8	115,0	0,2
Helse og omsorg	105,2	101,0	-4,2
Kultur og samfunn	7,3	5,6	-1,8
Tekniske sjef	29,0	28,7	-0,3
Landbruk og natur (Overhallas andel)	3,7	3,5	-0,2
Samarbeidsordninger Namsos	40,5	41,8	1,3
Besparelse rammeområdene			-4,5
Pensjonskostnader (periodisering)	-2,9	-4,8	-1,9
Lønnsreserven (ikke fordelt)	3,5	0,0	-3,5
Konsesjonskraft	-0,7	-0,4	0,3
<i>Selvkosttjenester (VAR F)</i>	<i>0,0</i>	<i>-1,0</i>	<i>-1,0</i>
<i>Interne utgifter VAR</i>	<i>-5,4</i>	<i>-4,3</i>	<i>1,1</i>
Finansutgifter	37,8	35,6	-2,3
Sum generelle driftsinntekter	-375,1	-369,9	5,2
Samlet besparelse/ redusert bruk disp fond			-6,6

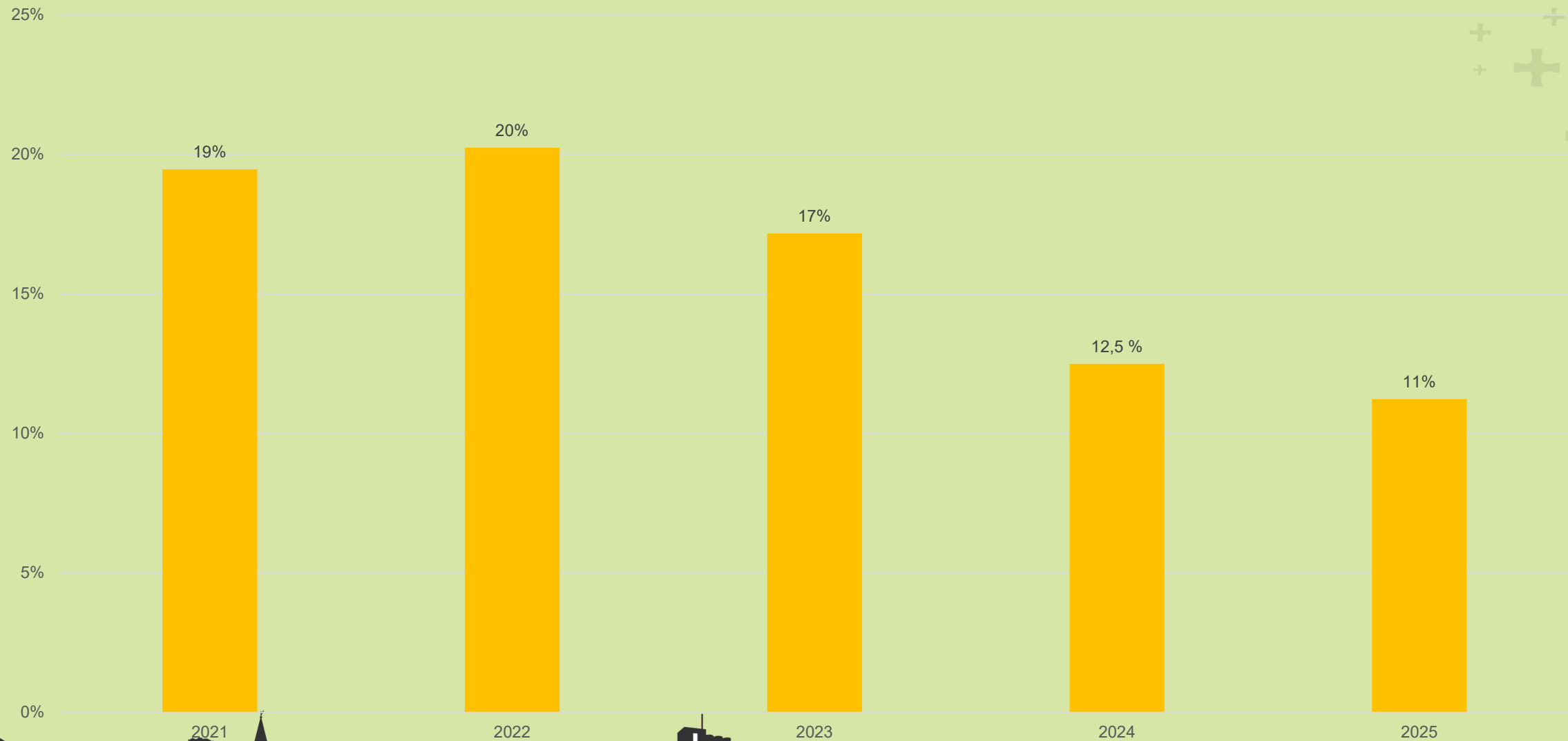


Disposisjonsfond 62 mill. 2024

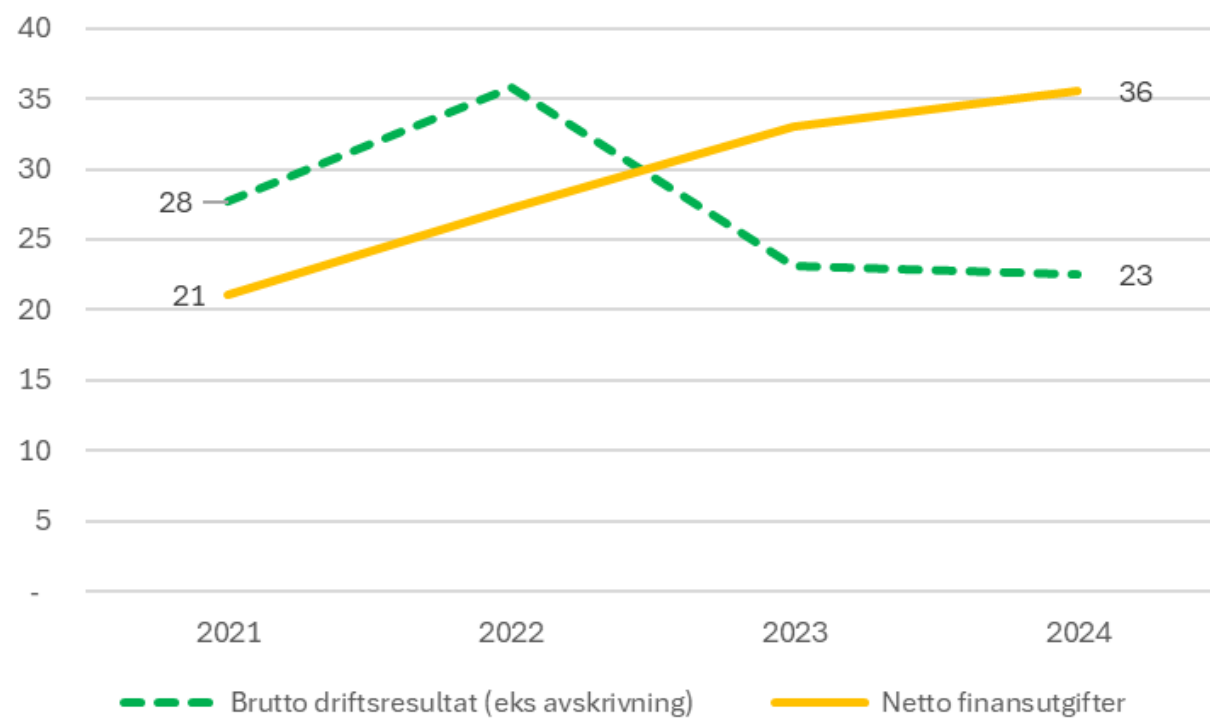
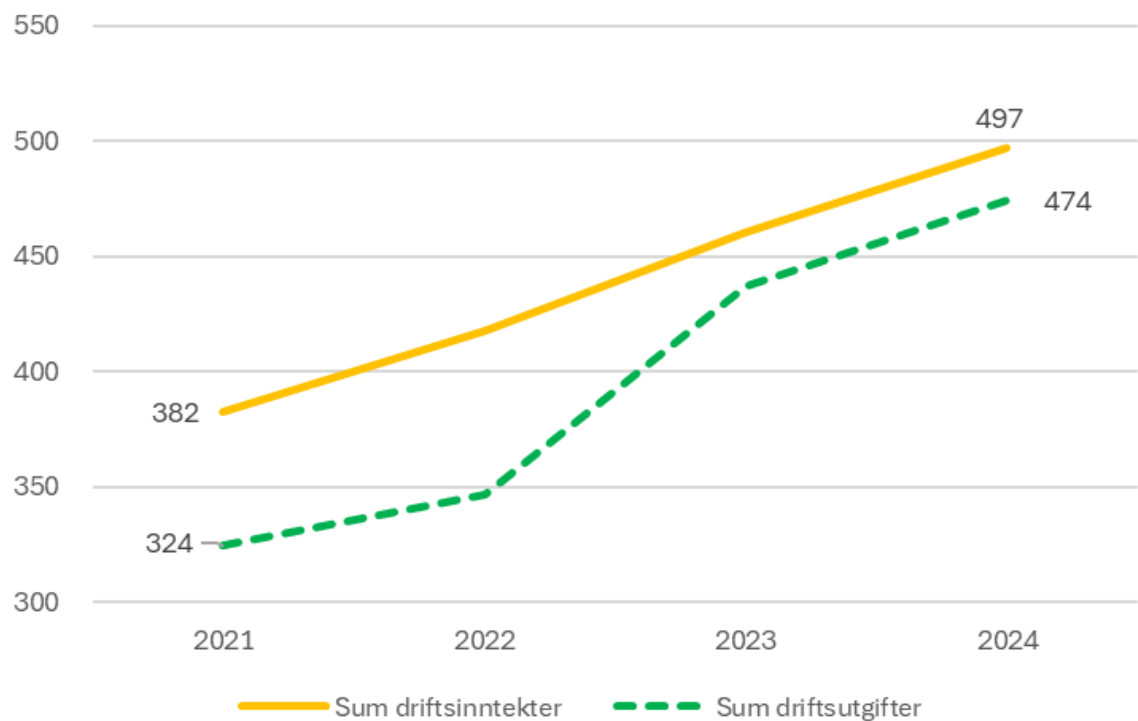


■ Ordinært disp fond ■ Flyktingefond

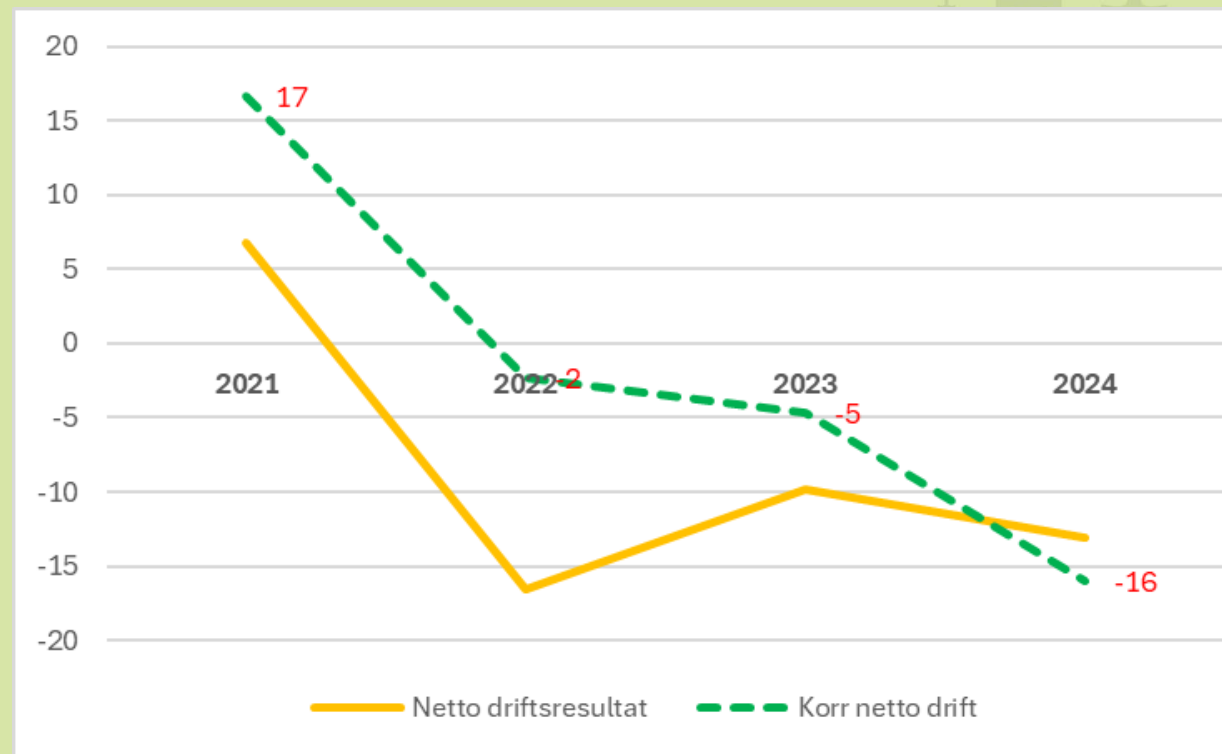
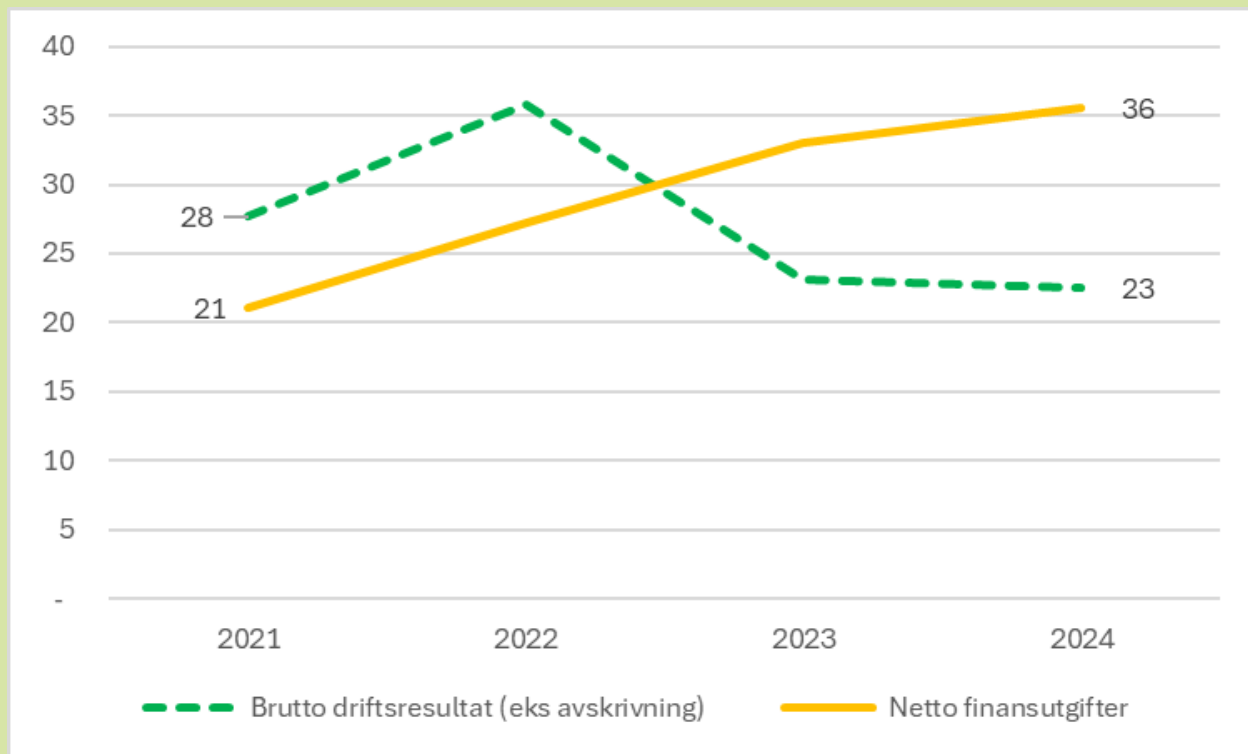
Disp fond i % av sum driftsinntekter



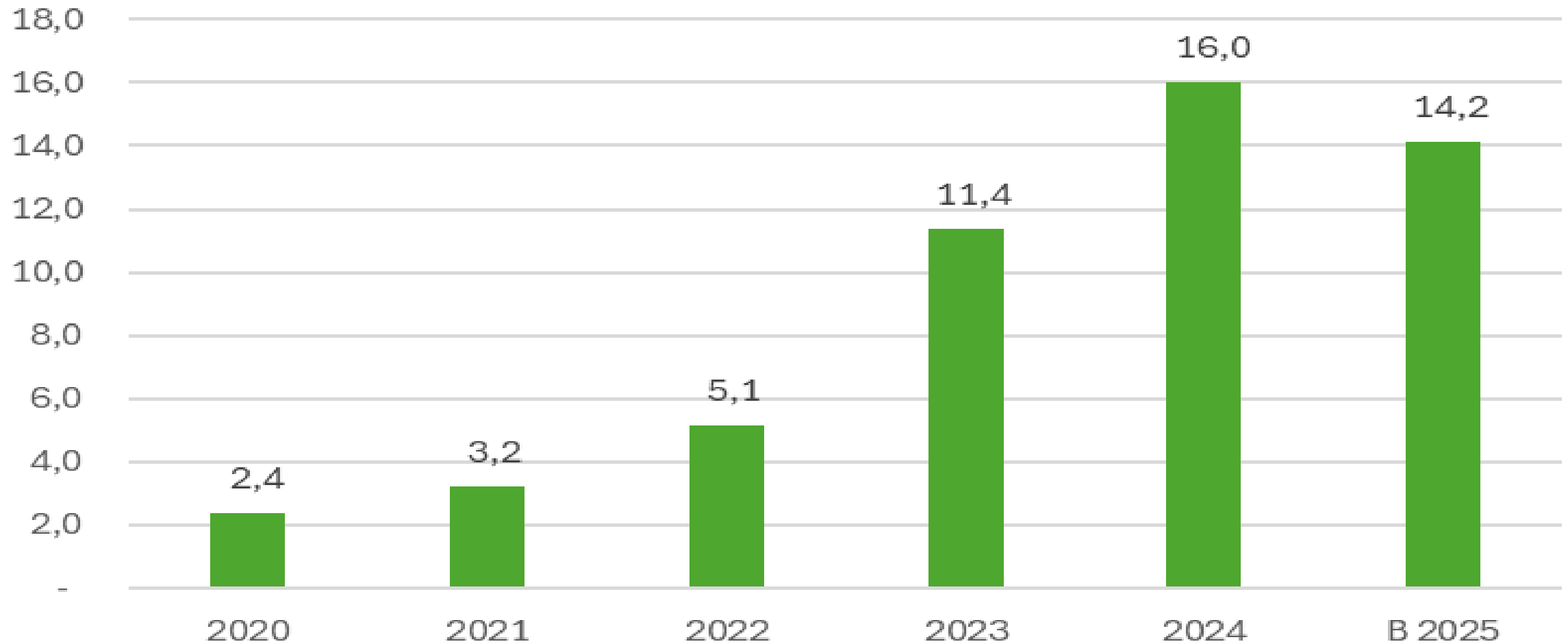
Økonomisk utvikling



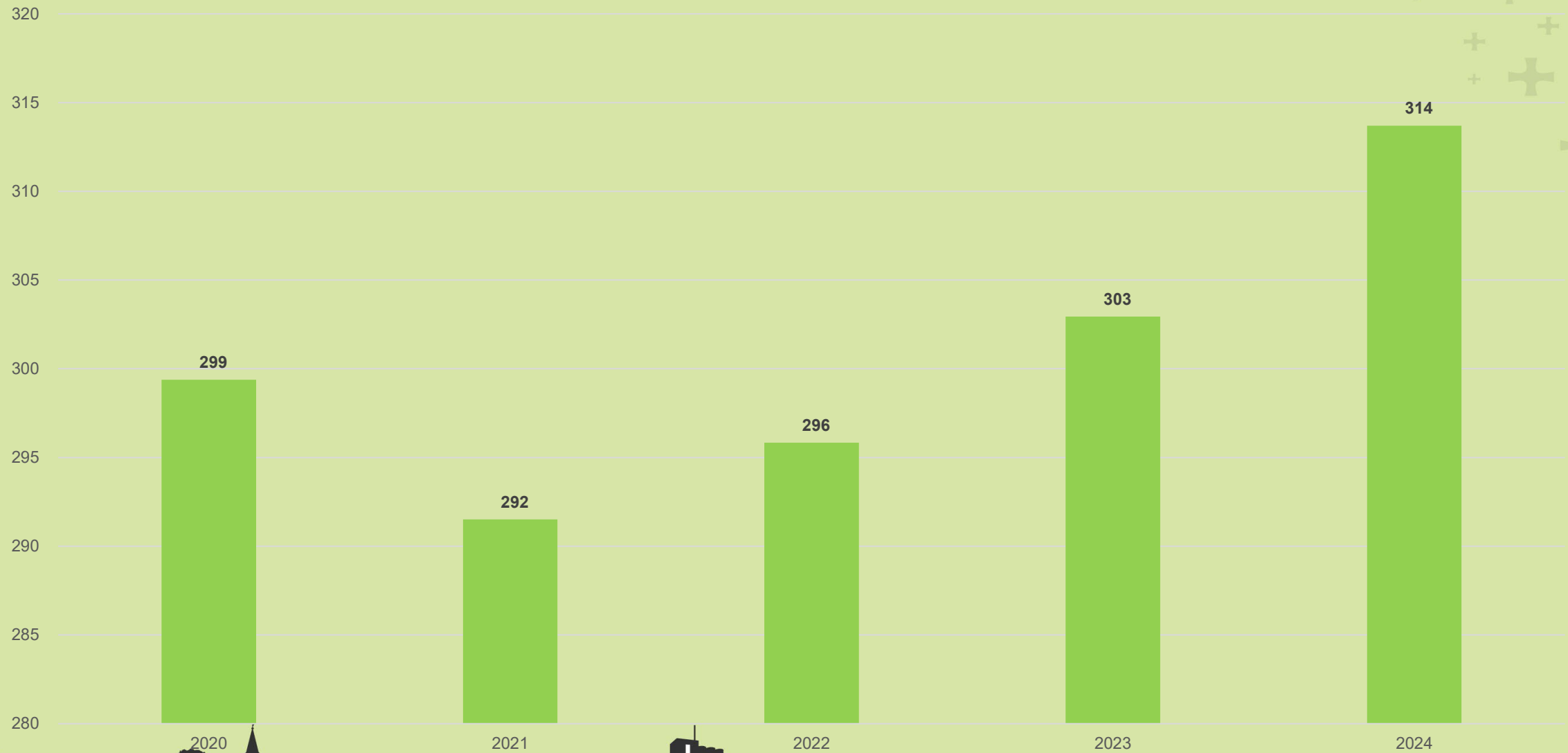
Økonomisk utvikling



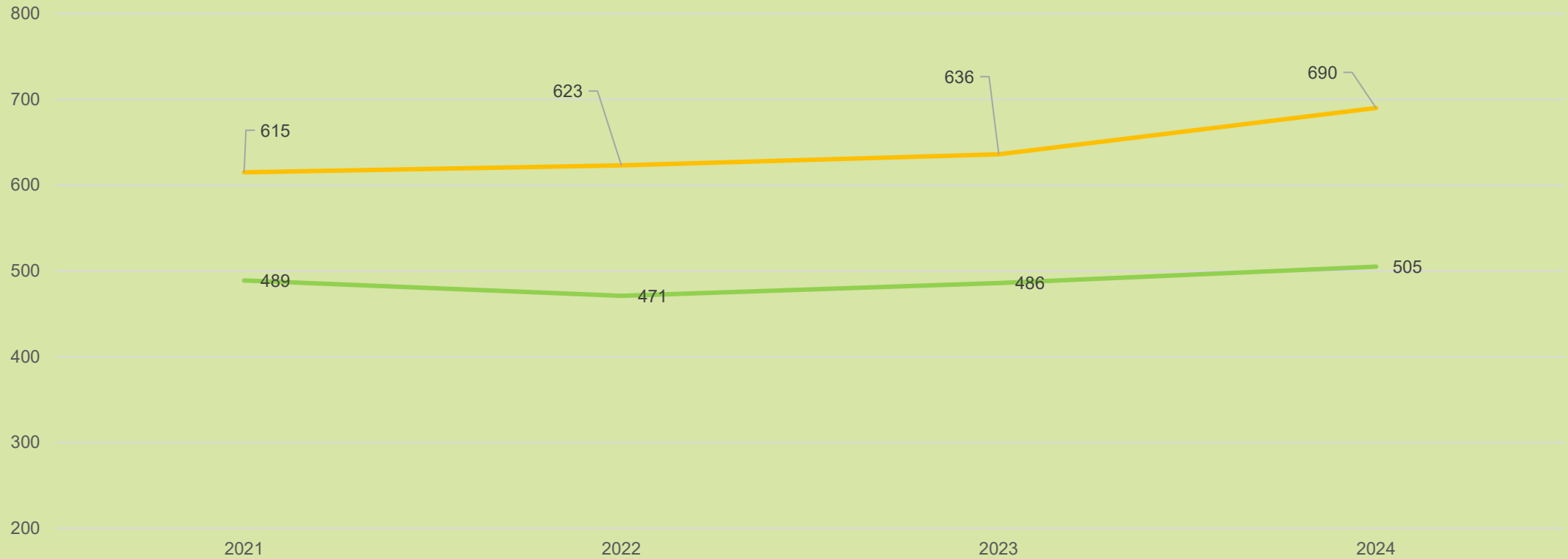
Økonomisk sosialhjelp (mill kr)



Årsverk



Langsiktig gjeld

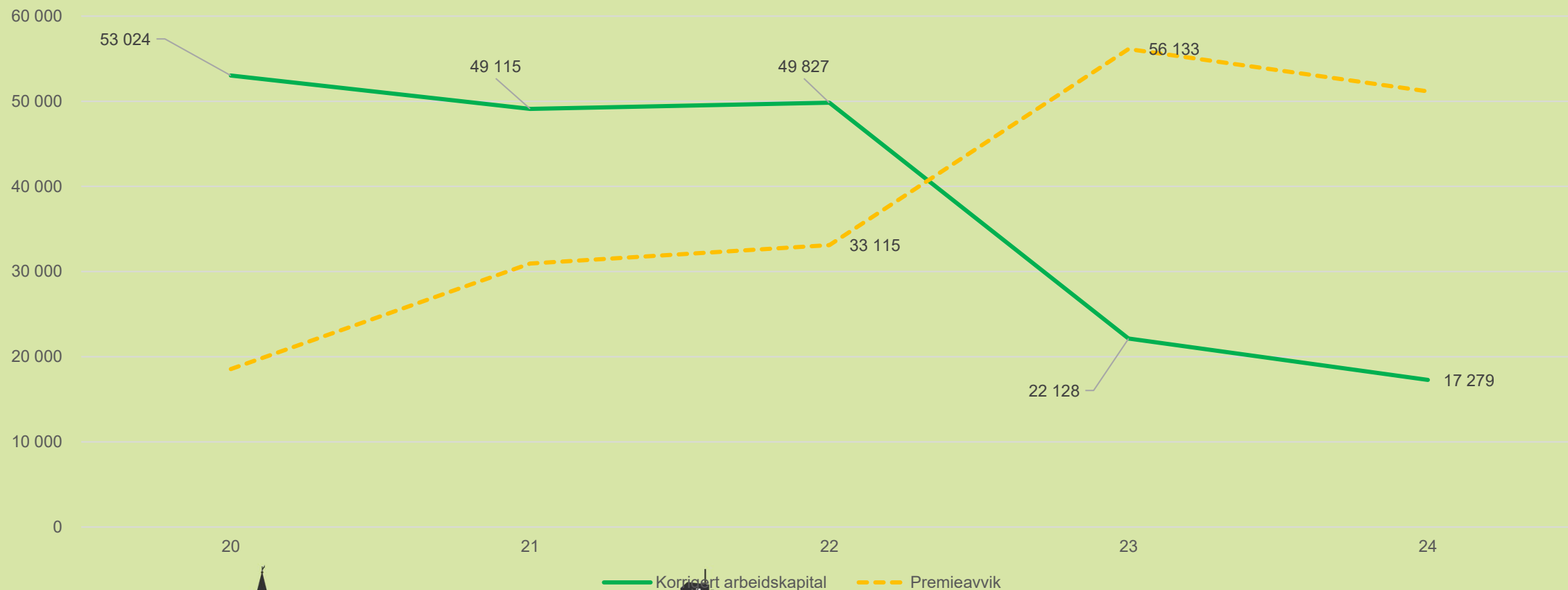


— Samlet gjeld — Gjeld som belaster kommunekassen



Likviditet

Korrigert arbeidskapital



Økonomiplan 2025-2028

	2 025	2 026	2 027	2 028	Endring
Frie inntekter	-394	-394	-394	-394	0
Driftsutgifter	355	350	349	349	- 5,6
Finansutgifter	45	47	47	46	+0,5
Netto driftsresultat	-6,3	-2,8	-1,6	-0,2	+6,1
<i>1 % av omsetning (1,75%)</i>	<i>-1,3 %</i>	<i>-0,6 %</i>	<i>-0,3 %</i>	<i>-0,0 %</i>	
Bruk av disp fond	8,9	5,4	4,2	2,9	21,5

