

Kommuneregnskapet

Overhalla kommune

24.04.2025

Oppdragsansvarlig revisor, Monica Nordvik Larsen





1

Hovedprinsipper

2

Årsregnskapet, regnskapsskjemaene

3

Finansielle måltall

4

KØB-modellen

5

Revisjonsberetningen

Målsetting om å forstå:

- Formål og hovedprinsippene i kommuneregnskapet
- Pliktige budsjett- og regnskapsskjema og sammenhengen mellom dem
- Om kommunen forvalter økonomien slik at den økonomiske handleevnen blir ivaretatt over tid.
 - Finansielle måltall
 - Viktige sammenhenger for å forstå status

Hovedprinsipper

- Årsbudsjettet er «hoveddokumentet»
 - Skal vise tilgjengelige midler
 - Kommunestyrets prioritering av bruken av midler (mål om mest mulig tjenester)
 - Krav om balanse i drifts- og investeringsbudsjett
- Årsregnskapet skal vise hvordan det faktisk gikk i forhold til årsbudsjett
- Årsberetningen skal blant annet redegjøre for
 - Forhold som er viktige for å bedømme den økonomiske utviklingen og stillingen
 - Vesentlige beløpsmessige avvik mellom årsbudsjett og årsregnskap
 - Vesentlige avvik fra kommunestyrets premisser for bruken av bevilgningene

Grunnleggende prinsipper

- All tilgang og bruk av midler skal fremgå av driftsregnskapet eller investeringsregnskapet
- All tilgang og bruk av midler skal regnskapsføres brutto
- Alle kjente utgifter og inntekter skal tas med enten de er betalt eller ikke
- Hvis størrelsen på et beløp er usikkert, brukes beste estimat

Grunnleggende prinsipper, forts

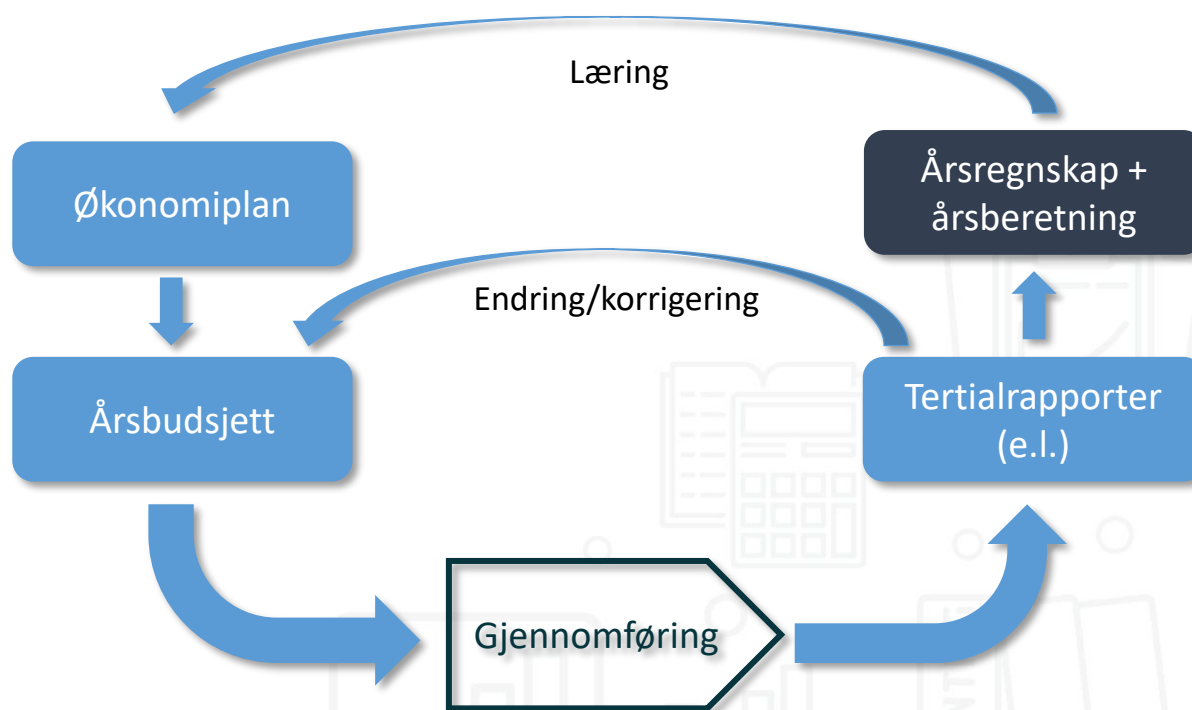
Driftsbudsjett – driftsregnskap skal omfatte

- Alle løpende inntekter og utgifter
- Overføring til investering

• Investeringsbudsjett – investeringsregnskap skal omfatte

- Utgifter til investeringer i anleggsmidler
- Inntekter fra salg av anleggsmidler og utgifter knyttet til salg
- Bruk av lån
- Utlån

Regnskapets rolle i kommunens økonomiske styringssystem



Årsregnskapet, Regnskapsskjemaene i tillegg noteinfo.



1

Bevilgningsoversikt drift § 5-4

2

Bevilgningsoversikt investering § 5-5

3

Økonomisk oversikt art § 5-6

4

Balanseregnskapet § 5-8

5

Oversikt over samlet budsjettavvik og
årsavslutningsdisposisjoner § 5-9

Budsjettkolonner skal være
kommunestyrets sine budsjettvedtak

Bevilgningsoversikt - drift (regnskap) § 5-4	Note	Regnskap 2024	Reg. budsjett	Oppr.budsjett	Regnskap i fjor
1 Rammetilskudd		187 227 953	195 304 000	191 465 000	182 904 522
2 Inntekts- og formueskatt		119 808 379	113 708 000	115 919 000	110 311 334
3 Eiendomsskatt		11 507 514	11 440 000	11 440 000	11 474 284
4 Andre generelle driftsinntekter		51 385 365	54 672 420	49 072 420	44 505 825
5 Sum generelle driftsinntekter		369 929 211	375 124 420	367 896 420	349 195 965
6 Sum bevilgninger drift, netto		347 418 776	360 046 823	346 992 823	326 048 622
7 Avskrivninger		27 122 226	27 121 759	26 553 759	26 553 752
8 Sum netto driftsutgifter		374 541 003	387 168 582	373 546 582	352 602 374
9 Brutto driftsresultat		-4 611 792	-12 044 162	-5 650 162	-3 406 409
10 Renteinntekter		8 894 918	6 755 000	6 755 000	7 282 957
11 Utbytter		2 997 893	2 898 000	2 500 000	2 557 307
12 Gevinster og tap på finansielle omløpsmidler		0	0	0	0
13 Renteutgifter	8	25 644 445	25 656 000	27 170 000	21 456 914
14 Avdrag på lån	10	21 807 674	21 810 000	22 200 000	21 358 382
15 Netto finansutgifter		-35 559 308	-37 813 000	-40 115 000	-32 975 033
16 Motpost avskrivninger		27 122 226	27 121 759	26 553 759	26 553 752
17 Netto driftsresultat		-13 048 874	-22 735 403	-19 211 403	-9 827 690
Disponering eller dekning av netto driftsresultat					
18 Overføring til investering		906 000	906 000	906 000	844 000
19 Avsetninger til bundne driftsfond		12 210 071	2 923 000	2 525 000	10 594 727
20 Bruk av bundne driftsfond	13,14	-9 229 103	-2 949 500	-2 949 500	-15 785 333
21 Avsetninger til disposisjonsfond	13,14	52 950 000	52 950 000	46 500 000	38 555 000
22 Bruk av disposisjonsfond		-69 885 841	-76 564 903	-66 192 903	-44 036 083
23 Dekning av tidligere års merforbruk		0	0	0	0
24 Sum disponeringer eller dekning av netto driftsresultat		-13 048 874	-22 735 403	-19 211 403	-9 827 689
25 Fremført til inndeckning i senere år (merforbruk)		0	0	0	0

Dette skjemaet 5-4 1. ledd
viser frie inntekter

Linje 6, Skal spesifiseres på det
nivået kommunen selv har
vedtatt i bevilgningsoversikt
skjema 5-4 andre ledd

Skal være likt med
bevilgningsoversikt investering
etter § 5-5

Skal være likt med økonomisk
oversikt etter art § 5-6

Bevilgningsoversikt - drift (regnskap)	Regnskap 2024	Reg. budsjett	Oppr.budsjett	Regnskap i fjor
Politiske styringsorganer	3 382 930	3 290 321	3 190 321	-13 157 968
<i>herav: Bruk av bundne driftsfond</i>	<i>-250 000</i>	<i>-250 000</i>	<i>-250 000</i>	<i>-250 000</i>
Stabs- og støttefunksjoner	17 356 218	17 081 253	17 222 536	20 115 925
<i>herav: Avskrivning</i>	<i>0</i>	<i>0</i>	<i>826 783</i>	
<i>herav: Netto renteutgifter og -inntekter</i>	<i>-75 308</i>	<i>0</i>	<i>0</i>	
<i>herav: Bruk av bundne driftsfond</i>	<i>-1 010 293</i>	<i>-1 800 000</i>	<i>-1 800 000</i>	<i>-2 994 030</i>
<i>herav: Bruk av disposisjonsfond</i>	<i>-251 824</i>	<i>-251 824</i>	<i>-251 824</i>	<i>-1 302 407</i>
Fagområde Oppvekst	114 980 314	114 825 015	109 842 826	114 713 768
<i>herav: Avskrivning</i>	<i>0</i>	<i>0</i>	<i>279 811</i>	
<i>herav: Netto renteutgifter og -inntekter</i>	<i>272</i>	<i>0</i>	<i>0</i>	<i>1 436</i>
<i>herav: Bruk av bundne driftsfond</i>	<i>775 332</i>	<i>0</i>	<i>0</i>	<i>-152 892</i>
<i>herav: Bruk av disposisjonsfond</i>	<i>-9 717 970</i>	<i>-9 717 970</i>	<i>-9 717 970</i>	<i>-7 189 495</i>
Fagområde Helse	101 004 680	105 190 830	104 422 808	104 289 065
<i>herav: Avskrivning</i>	<i>0</i>	<i>0</i>	<i>747 978</i>	
<i>herav: Netto renteutgifter og -inntekter</i>	<i>-56 775</i>	<i>0</i>	<i>0</i>	
<i>herav: Bruk av bundne driftsfond</i>	<i>866 880</i>	<i>-100 000</i>	<i>-100 000</i>	<i>-68 767</i>
<i>herav: Bruk av disposisjonsfond</i>	<i>-1 496 577</i>	<i>-1 496 577</i>	<i>-1 496 577</i>	<i>-1 009 180</i>
Fagområde Kultur og Samfunn	5 564 432	7 450 299	4 868 299	25 857 560
<i>herav: Netto renteutgifter og -inntekter</i>	<i>2 349</i>	<i>0</i>	<i>0</i>	
<i>herav: Bruk av bundne driftsfond</i>	<i>-291 773</i>	<i>-332 000</i>	<i>-332 000</i>	<i>-399 470</i>
<i>herav: Bruk av disposisjonsfond</i>	<i>-26 751 498</i>	<i>-26 751 496</i>	<i>-26 751 496</i>	<i>-210 000</i>
Fagområde Teknisk	27 686 065	29 038 897	49 787 209	32 302 545
<i>herav: Avskrivninger</i>	<i>6 850 415</i>	<i>6 980 375</i>	<i>29 030 187</i>	
<i>herav: Netto renteutgifter og -inntekter</i>	<i>897</i>	<i>0</i>	<i>0</i>	
<i>herav: Bruk av bundne driftsfond</i>	<i>411 717</i>	<i>-117 500</i>	<i>-117 500</i>	<i>-3 480 701</i>
<i>herav: Bruk av disposisjonsfond</i>	<i>-80 000</i>	<i>-60 000</i>	<i>-60 000</i>	
Fagområde Landbruk og Natur	3 534 229	3 744 864	3 744 864	3 472 635
<i>herav: Netto renteutgifter og -inntekter</i>	<i>-19 431</i>	<i>0</i>	<i>0</i>	
<i>herav: Bruk av bundne driftsfond</i>	<i>-86 519</i>	<i>0</i>	<i>0</i>	<i>15 265</i>
Felles lønn- og pensjonskostnader	-8 684 460	23 547 736	2 768 352	-4 086 009
<i>herav: Bruk av bundne driftsfond</i>				<i>-4 075 539</i>
<i>herav: avsetning disposisjonsfond</i>				<i>38 555 000</i>
<i>Avskrivninger</i>	<i>24 438 811</i>	<i>24 472 384</i>	<i>0</i>	<i>0</i>
<i>Motpost avskrivninger</i>	<i>-27 122 228</i>	<i>0</i>	<i>0</i>	<i>0</i>
Samarbeidsordninger Namsos kommune	41 752 648	40 453 000	35 153 000	42 541 101
<i>Netto renteutgifter og -inntekter</i>	<i>1 800</i>	<i>0</i>	<i>0</i>	
<i>Bruk av disposisjonsfond</i>	<i>-6 000 000</i>	<i>-6 000 000</i>	<i>-6 000 000</i>	<i>-7 450 000</i>
Sum bevilgninger drift, netto	306 577 057	344 622 215	331 000 215	326 048 622
<i>Herav:</i>				
<i>Avskrivninger</i>	<i>30 289 228</i>	<i>31 452 759</i>	<i>30 884 759</i>	
<i>Motpost avskrivning</i>	<i>-27 122 228</i>			
<i>Netto renteutgifter og -inntekter</i>	<i>-146 197</i>			
<i>Bruk av bundne driftsfond</i>	<i>415 344</i>	<i>-2 599 500</i>	<i>-2 599 500</i>	
<i>Bruk av disposisjonsfond</i>	<i>-44 277 867</i>	<i>-44 277 867</i>	<i>-44 277 867</i>	
Sum bevilgninger drift, netto	347 418 777	360 046 823	346 992 823	326 048 622

Dette skjemaet for driftsregnskapet viser 5-4 2. ledd

Sum bevilgning drift netto i oversikt etter første ledd fordelt på de budsjettområdene kommunestyret selv har vedtatt.

Linje 6 på første ledd som viste kr 347 418 776 samsvare med bunnlinjen på dette skjemaet

Økonomisk oversikt – drift

Økonomisk oversikt - drift (regnskap) § 5-6	Note	Regnskap 2024	Reg. budsjett	Oppr.budsjett	Regnskap i fjor
<i>Driftsinntekter</i>					
1 Rammetilskudd		187 227 953	195 304 000	191 465 000	182 904 522
2 Inntekts- og formuesskatt		119 808 379	113 708 000	115 919 000	110 311 334
3 Eiendomsskatt		11 507 514	11 440 000	11 440 000	11 474 284
4 Andre skatteinntekter		630 647	440 000	440 000	544 186
5 Andre overføringer og tilskudd fra staten		50 754 718	54 232 420	48 632 420	43 961 639
6 Overføringer og tilskudd fra andre		62 177 217	24 613 164	23 772 164	56 820 532
7 Brukerbetalinger		15 788 121	14 207 000	13 935 000	16 317 578
8 Salgs- og leieinntekter		49 034 284	41 887 615	41 467 615	37 938 182
9 Sum driftsinntekter		496 928 833	455 832 199	447 071 199	460 272 257
<i>Driftsutgifter</i>					
10 Lønnsutgifter		238 253 260	227 790 700	226 101 700	221 046 849
11 Sosiale utgifter	11	40 078 547	39 291 904	37 055 904	34 716 816
12 Kjøp av varer og tjenester		149 533 934	141 125 498	136 758 998	139 370 110
13 Overføringer og tilskudd til andre		46 552 657	32 546 500	26 251 000	41 991 139
14 Avskrivninger		27 122 226	27 121 759	26 553 759	26 553 752
15 Sum driftsutgifter		501 540 625	467 876 361	452 721 361	463 678 666
16 Brutto driftsresultat		-4 611 792	-12 044 162	-5 650 162	-3 406 409
<i>Finansinntekter</i>					
17 Renteinntekter		8 894 918	6 755 000	6 755 000	7 282 957
18 Utbytter		2 997 893	2 898 000	2 500 000	2 557 307
19 Gevinster og tap på finansielle omløpsmidler		-	0	0	0
20 Renteutgifter	8	25 644 445	25 656 000	27 170 000	21 456 914
21 Avdrag på lån	10	21 807 674	21 810 000	22 200 000	21 358 382
22 Netto finansutgifter		-35 559 308	-37 813 000	-40 115 000	-32 975 033
23 Motpost avskrivninger		27 122 226	27 121 759	26 553 759	26 553 752
24 Netto driftsresultat		-13 048 874	-22 735 403	-19 211 403	-9 827 689
Disp. eller dekning av netto driftsresultat:					
25 Overføring til investering		906 000	906 000	906 000	844 000
26 Avsetninger til bundne driftsfond	13,1	12 210 071	2 923 000	2 525 000	10 594 727
27 Bruk av bundne driftsfond	13,1	-9 229 103	-2 949 500	-2 949 500	-15 785 333
28 Avsetninger til disposisjonsfond		52 950 000	52 950 000	46 500 000	38 555 000
29 Bruk av disposisjonsfond		-69 885 841	-76 564 903	-66 192 903	-44 036 083
30 Dekning av tidligere års merforbruk		-	0	0	0
31 Sum disponeringer eller dekning av netto driftsresultat		-13 048 874	-22 735 403	-19 211 403	-9 827 689
32 Fremført til inndekning i senere år (merforbruk)		0	0	0	0

Viser alle inntekter og utgifter i kommunen

Netto driftsresultat det samme som på skjema 5-4 1. ledd

Skal være likt med bevilgningsoversikt etter § 5-4 første ledd

Oversikt over samlet budsjettavvik og årsavslutningsdisposisjoner – drift

§ 5-9.Oversikt over samlet budsjettavvik og årsavslutningsdisposisjoner - drift	Regnskap 2024
1.Netto driftsresultat	-13 048 874
2.Avsetninger til bundne driftsfond	12 210 071
3.Bruk av bundne driftsfond	-9 229 103
4.Overføring til investering i henhold til årsbudsjettet og fullmakter	906 000
5.Avsetninger til disposisjonsfond i henhold til årsbudsjettet og fullmakter	52 950 000
6.Bruk av disposisjonsfond i henhold til årsbudsjettet og fullmakter	-76 564 903
7.Budsjettert dekning av tidligere års merforbruk	0
8.Årets budsjettavvik (mer- eller mindreforbruk før strykninger)	6 679 062
12. Strykning bruk av disposisjonsfond	-6 679 062
13.Mer- eller mindreforbruk etter strykninger	0
18.Fremført til inndekning i senere år (merforbruk).	0
	0

Skal vise netto driftsresultat, faktisk avsetning og bruk av bundne fond, og budsjetterte disponeringer.

Linje 8 viser da årets budsjettavvik som for øvrig er det samme som resultatet ville blitt med gammel kommunelov.

I de påfølgende linjer strykes budsjetterte disponeringer som det enten ikke er rom for, eller behov for alt etter resultat.

Årets budsjettavvik er et mindreforbruk

I netto driftsresultat inngår bruken av bundne midler, og ev. mottatt bundne midler som skal avsettes.

Bevilgningsoversikt – investering

Bevilgningsoversikt - invest. (regnskap) § 5-5	Note	Regnskap 2024	Reg. budsjett	Oppr.budsjett	Regnskap i fjor
1 Investeringer i varige driftsmidler	23,4	57 088 883	95 196 000	109 165 000	41 148 128
2 Tilskudd til andres investeringer		1 921 410	500 000	500 000	684 767
3 Investeringer i aksjer og andeler i selskaper	5	1 026 658	906 000	906 000	844 439
4 Utlån av egne midler		0	0	0	0
5 Avdrag på lån		0	0	0	0
6 Sum investeringsutgifter		60 036 951	96 602 000	110 571 000	42 677 334
7 Kompensasjon for merverdiavgift		5 399 510	10 302 600	11 993 000	1 872 661
8 Tilskudd fra andre		7 273 570	11 315 000	10 860 000	4 232 345
9 Salg av varige driftsmidler	4	1 498 005	1 200 000	3 550 000	803 000
10 Salg av finansielle anleggsmidler		0	0	0	0
11 Utdeling fra selskaper		0	0	0	0
12 Mottatte avdrag på utlån av egne midler		0	0	0	0
13 Bruk av lån		45 959 866	73 878 400	84 262 000	35 725 328
14 Sum investeringsinntekter	1	60 130 951	96 696 000	110 665 000	42 633 334
15 Videreutlån	6	13 411 927	18 200 000	10 000 000	17 704 746
16 Bruk av lån til videreutlån	24	13 411 927	15 200 000	10 000 000	17 704 746
17 Avdrag på lån til videreutlån	10	0	3 800 000	2 800 000	0
18 Mottatte avdrag på videreutlån		2 691 712	3 800 000	2 800 000	3 031 785
19 Netto utgifter videreutlån		-2 691 712	3 000 000	0	-3 031 785
20 Overføring fra drift		-906 000	-906 000	-906 000	-844 000
21 Avsetninger til bundne investeringsfond		5 691 712	0	0	3 031 785
22 Bruk av bundne investeringsfond		-3 000 000	-3 000 000	0	0
23 Avsetninger til ubundet investeringsfond		1 000 000	1 000 000	1 000 000	800 000
24 Bruk av ubundet investeringsfond		0	0	0	0
25 Dekning av tidligere års udekket beløp		0	0	0	0
26 Sum overføring fra drift og netto avsetninger		2 785 712	-2 906 000	94 000	2 987 785
27 Fremført til inndekning i senere år (udekket beløp)		-	-	-	-

Linje 1-4 skal spesifiseres i oversikt etter andre ledd

Investeringsutgifter er brutto, inntekter kommer på egne linjer. Hvis behov for å vise netto kan det gjøres enten i oversikt etter andre ledd pr. budsjettområde, eller i note.

Skal være likt med 5-4

Investering i varige driftsmidler

Bevilgningsoversikt - invest. (regnskap) § 5-6	Regnskap 2024	Reg. budsjett	Oppr.budsjett	Regnskap i fjor
<i>Investeringer i varige driftsmidler</i>				
Hunn skole 2020-2022	199 522	0	0	22 100
Skisseprosjekt Gimle 2018	0	0	0	-209 928
<i>Overførte sumposteringer</i>	0	0	0	0
Hunnaåsen Boligområde - Fremtidig vannforsyning(KSAK 2024/59)	543 156	1 000 000	0	0
Grunnkjøp Hunnavegen (Gunnar Brattberg)	8 000	8 000	0	0
Forprosjekt Bro og veg Bjønnes industriområde	46 000	0	0	0
Hunnaåsen Boligområde - Avløp	2 421 878	0	0	0
Investeringer i varige driftsmidler	57 088 885	95 196 000	109 165 000	41 148 128

<i>Tilskudd til andres investeringer</i>	Regnskap 2024	Reg. budsjett	Oppr.budsjett	Regnskap i fjor
Pumpestasjon avløp - Årlig prosjekt	25 000	0	0	0
Reinbakkan FA1 (overføring av justeringsrett)	16 110	0	0	16 110
Hunnaåsen Boligområde - Tomt og samferdsel	1 350 000	0	0	0
Utbygging av kommunalt vann til Reinbjør KSAK 49/21 (sluttsak 34/202	5 300	0	0	0
MNKF - Tilskudd til nytt kirketårn og kirkespir 2022	500 000	500 000	500 000	668 657
Boliger Krabbstuvegen 39 og skogvegen 19 (Sluttsak 76/2024)	25 000	0	0	0
Tilskudd til andres investeringer	1 921 410	500 000	500 000	684 767
<i>Investeringer i aksjer og andeler i selskaper</i>				
Reinbakkan 21 - Rekrutteringsbolig 2023 KSAK 18/2023	0	0	0	300
Avvikling Overhalla realinvest	120 000	0	0	0
Egenkapitalinnskudd KLP	906 658	906 000	906 000	844 139
Investeringer i aksjer og andeler i selskaper	1026658	906000	906000	844439
Sum investeringsinntekter	60 036 953	96 602 000	110 571 000	42 677 334

Investeringsutgifter i linje 1-4 i oversikt etter første ledd spesifisert på det nivået kommunestyret har vedtatt.

NB! Dette viser kun et utdrag

Oversikt over samlet budsjettavvik og årsavslutningsdisposisjoner – investering

§ 5-9.Oversikt over samlet budsjettavvik og årsavslutningsdisposisjoner - investering	Regnskap 2024
1.Sum utgifter og inntekter eksklusive bruk av lån	56 586 081
2.Avsetninger til bundne investeringsfond	5 691 712
3.Bruk av bundne investeringsfond	3 000 000
4.Budsjettert bruk av lån	89 078 400
5.Overføring fra drift i henhold til årsbudsjettet og fullmakter	906 000
6.Avsetninger til ubundet investeringsfond i henhold til årsbudsjettet og fullmakte	1 000 000
7.Bruk av ubundet investeringsfond i henhold til årsbudsjettet og fullmakter	0
8.Dekning av tidligere års udekket beløp	0
9.Årets budsjettavvik (udekket eller udisponert beløp før strykninger)	-29 706 607
10.Strykning av avsetninger til ubundet investeringsfond	0
11.Strykning av bruk av lån	29 706 607
12.Strykning av overføring fra drift	0
13.Strykning av bruk av ubundet investeringsfond	0
14.Udekket eller udisponert beløp etter strykninger	0
15.Avsetning av udisponert beløp etter strykninger til ubundet investeringsfond	0
16.Fremført til inndekning i senere år (udekket beløp).	0
	29 706 607

Linje 1 er sum investeringsutgifter og inntekter unntatt bruk av lån. Så skal man vise faktisk avsetning og bruk av bundne fond.

Budsjettert bruk av lån og andre disponeringer.

Så får man på linje 9 årets budsjettavvik, og i de påfølgende linjer stryker man enten budsjettert bruk av som det ikke er behov for, eller budsjettert avsetning til som det ikke er rom for ut fra årets budsjettavvik.

Eiendeler

Anleggsmidler

Omløpsmidler

- Premieavvik
- Kortsiktige fordringer
- Bankinnskudd/kasse

Memoriakonto

- Ubrukte lånemidler

Gjeld og Egenkapital

Egenkapital

- Disposisjonsfond
- Bundne driftsfond
- Ubundne investeringsfond
- Bundne investeringsfond
- Mer-/mindreforbruk
- Udekket/udisponert
- Konto for prinsippendringer
- Kapitalkonto

Langsiktig gjeld

Kortsiktig gjeld

Memoriakonto

$$\begin{aligned} & \text{Anleggsmidler} \\ & - \text{Langsiktig gjeld} \\ & + \text{Ubrukte lånemidler} \\ & = \text{Kapitalkonto} \end{aligned}$$

Måltall

Viktig at vedtatte måltall er styrende for budsjettering og økonomiforvaltning både for administrasjon og politikere.

Måltall skal sikre en bærekraftig økonomi over tid.

Hvis man ikke når måltall over tid, må aktivitetsnivået tilpasses slik at man kan nå fastsatte måltall. Det gir ingen mening i at man da bare endrer måltall.

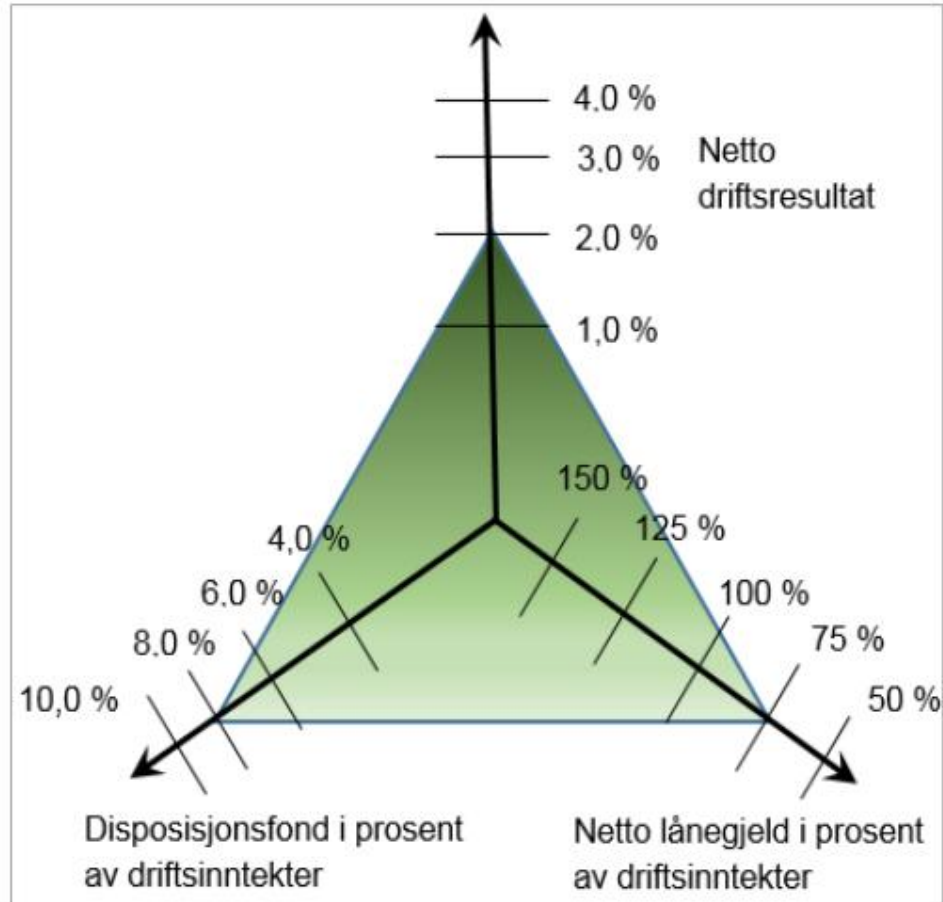
Vedtatte måltall og status, fra årsberetning

Nøkkeltall	Anbefalt nivå	Regnskap 2021	Regnskap 2022	Regnskap 2023	Regnskap 2024
Netto driftsresultat i % av driftsinntekter	Min 1,75%	2 %	2 %	-2 %	-3 %
Disposisjonsfond i % av driftsinntekter	Min 5 – 10%	19 %	20 %	17 %	13 %
Netto finansutgifter i % av driftsinntekter	Maks 2-3 %	6 %	7 %	7 %	7 %
Netto lånegjeld i % av driftsinntekter	Maks 50 – 60%	146 %	129 %	120 %	117 %
Avvik fra budsjett (bevilgning, drift)	Maks 0,5 – 1 %	5 %	0,80 %	1,30 %	3,50 %

Tabell som viser kommunens finansielle måltall.

Måltall – sammenheng mellom måtallene

KØB-modellen-kommuner

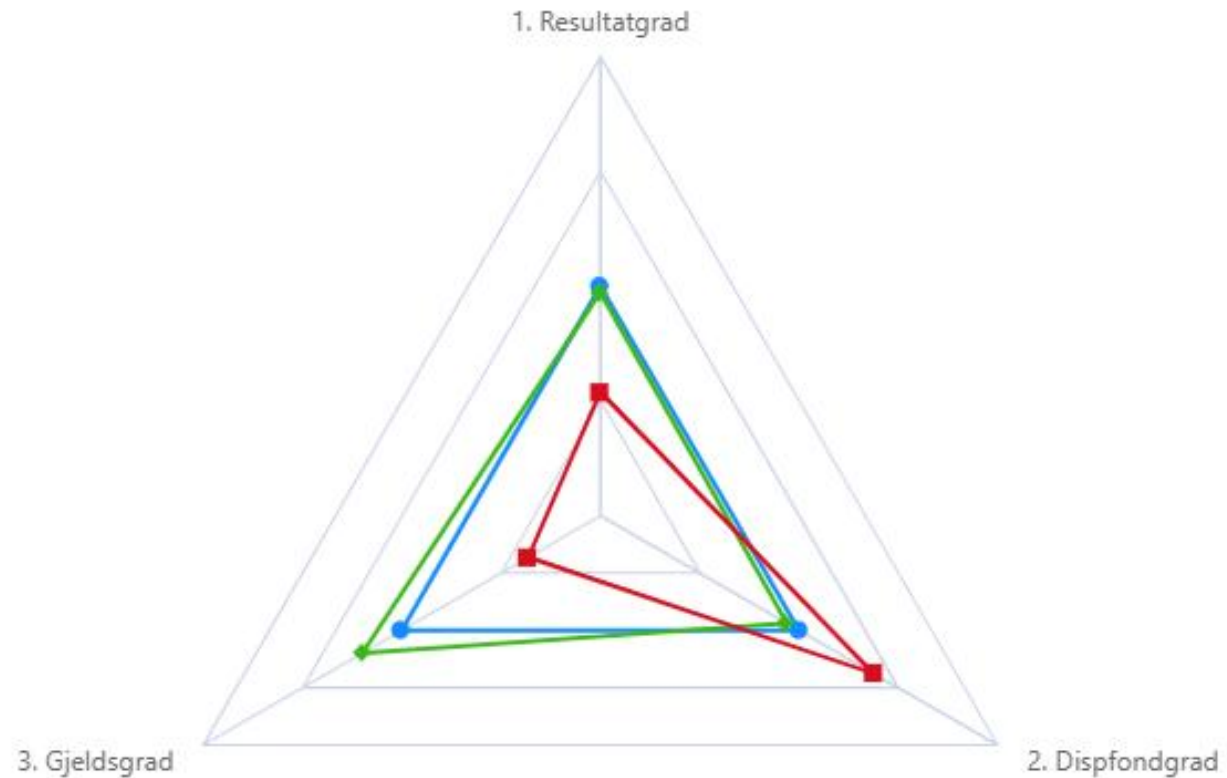


2024 – KØB-modell

Sentrale måltall, Vedtatte måltall og Faktisk Måltall av Nøkkeltall

Legend

● Sentrale måltall ● Vedtatte måltall ■ Faktisk Måltall

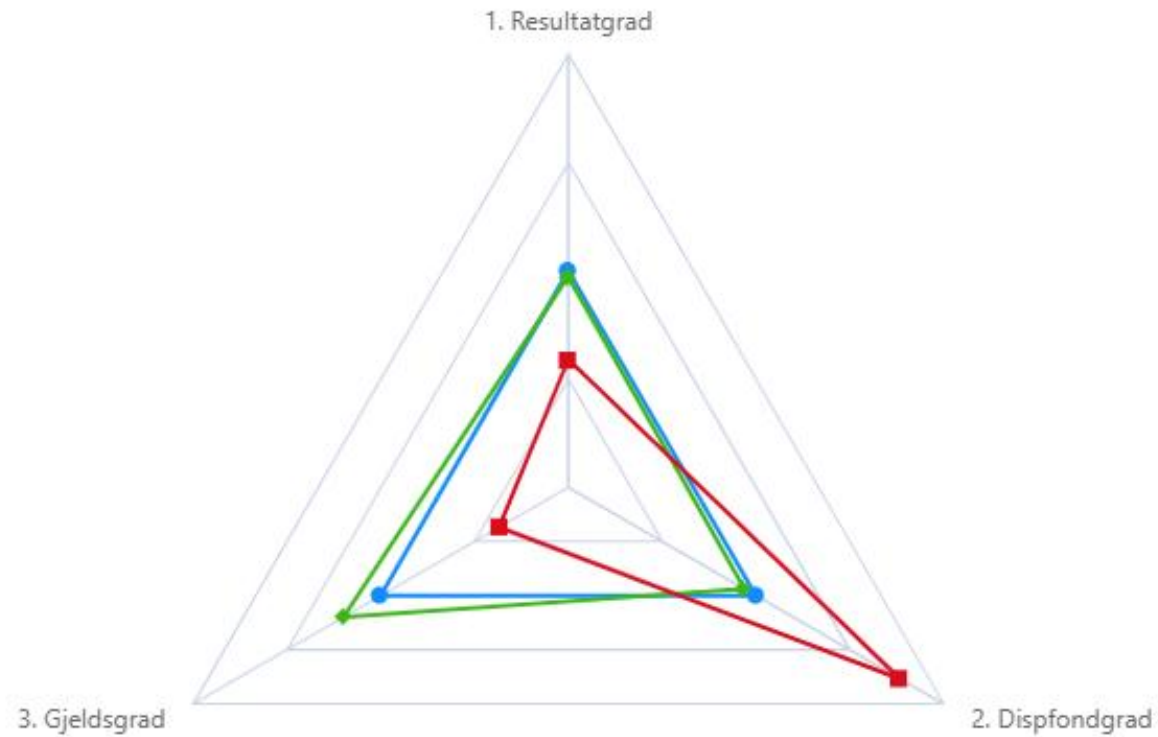


KØB-modell 2023

Sentrale måltall, Vedtatte måltall og Faktisk Måltall av Nøkkeltall

Legend

● Sentrale måltall ● Vedtatte måltall ■ Faktisk Måltall



Nøkkeltall brukt i KØB-modell 2024 og 2023

Nøkkeltall

	Faktisk måltall	Vedtatte måltall
Fri egenkapital drift i prosent av brutto driftsinntekter (prosent)	12,50	7,50
Langsiktig gjeld ex. pensjonsforpliktelser i prosent av brutto driftsinntekter (prosent)	138,79	55,00
Netto driftresultat i prosent av brutto driftsinntekter (prosent)	-2,63	1,75

Nøkkeltall

	Faktisk måltall	Vedtatte måltall
Fri egenkapital drift i prosent av brutto driftsinntekter (prosent)	17,20	7,50
Langsiktig gjeld ex. pensjonsforpliktelser i prosent av brutto driftsinntekter (prosent)	138,10	55,00
Netto driftresultat i prosent av brutto driftsinntekter (prosent)	-2,10	1,75

Revisjonsberetning

- Konklusjon = konklusjon om årsregnskapet med betryggende sikkerhet
- Årsberetning og annen øvrig informasjon – oppfyller lovkrav og øvrig informasjon er konsistent med årsregnskap.
- Konklusjon om årsberetningens redegjørelse for vesentlige budsjettavvik = konklusjon med moderat sikkerhet

Revisjonsberetning forts.

- Ledelsens ansvar
 - Ledelsen er ansvarlig for å utarbeide årsregnskap og at det gir en dekkende fremstilling i samsvar med kommunelovens bestemmelser og god kommunal regnskapsskikk.
- Grunnlag for konklusjon og revisors oppgaver
 - Revisjon i samsvar med lov, forskrift og god kommunal revisjonsskikk og ISA.
 - Revisjonsmetodikk med bruk av statistisk metode for utvalgsstørrelse, og evt feil blir ganget opp for å få forventet feil i hele populasjon.

Revisjonsberetning Overhalla kommune 2024

- FØR vi avgir beretning, forsikrer oss om at vi har utført nødvendige og tilstrekkelige revisjonshandlinger
- Innhenter uttalelse fra ledelsen som underbygger ledelsens ansvar for årsregnskapet og årsberetningen og fullstendigheten, evt misligheter og hendelser etter balansedagen. Signet 7. april 2025
- Revisjonsberetningen ble avgitt den 7. april 2025
- Viser til et negativt netto driftsresultat på kr 13.048.874
- En såkalt ren beretning/ normalberetning uten modifikasjoner
- Vi har ikke funnet vesentlige feil ved vår gjennomgang

Årsoppgjørnotat og FEK

- Vi vil også utarbeide et årsoppgjørnotat som tar opp forhold av mindre betydning.
- Vesentlige forhold ville ha blitt omtalt i revisjonsberetning
- Det er ikke utarbeidet enda.
- Notatet vil som vanlig også oversendes til kontrollutvalget
- Forenklet etterlevelseskontroll for 2024 er ikke gjennomført enda, vi har frist til 30.06.2025 med å avgi uttalelse ift denne.